

地域応援クーポン加盟店サービスの WEB申込方法

1. 「各種WEB申込」画面にアクセス

京銀インターネットEBサービスもしくは
京銀ビジネスポータルサイトからアクセスしてください。

1. 京銀インターネットEBサービス から「各種WEB申込」画面へアクセスしてください。

京銀インターネットEBサービス ログインページ

【お知らせ】 京銀インターネットEBサービスのご利用準備の要項について (2023年1月18日)
Microsoft Edgeがインストール済みでない、京銀インターネットEBサービスのご利用準備 (後述) から、OS「Windows 11」を推奨してまいります。
OS「Windows 11」とブラウザ「Internet Explorer 11」の組み合わせでのご利用は、ブラウザを「Microsoft Edge」または「Google Chrome」に変更いただきますようお願いいたします。

電子証明書を所持の方は、「ログイン」ボタンを押してください。
ログインIDとログインパスワードでログインする場合は、ログインIDとログインパスワードを入力の上、「ログイン」ボタンを押してください。

電子証明書方式のお客様

ログイン

ID・パスワード方式のお客様

ログインID

ログインパスワード

ソフトウェアカードを使用する

ログイン

電子証明書発行

京銀インターネットEBサービス トップページ

ホーム 申込 サービス データ連携 サービス 申込 管理 外部連携 サービス 申込み サービス ログアウト

ログイン履歴

2023年08月03日 11時36分08秒
2023年08月03日 10時42分42秒
2023年08月03日 19時33分47秒

京銀銀行からのお知らせ

- トランザクション認証に関する機能追加の案内について (8/7)
- でんさい口座振込金決済手数料キャッシュバックキャンペーンのご案内
- でんさい発生記録手数料一部キャッシュバックキャンペーンのご案内
- セキュリティ強化策をぜひご利用ください!

最近の操作

- 利用者管理・利用者情報の管理
- 各種WEB申込

もしくは

2. 京銀ビジネスポータルサイト から「各種WEB申込」画面へアクセスしてください。

京銀ビジネスポータルサイト ログインページ

電子証明書を所持の方は、「ログイン」ボタンを押してください。
ログインIDとログインパスワードでログインする場合は、ログインIDとログインパスワードを入力の上、「ログイン」ボタンを押してください。

電子証明書方式のお客様

ログイン

ID・パスワード方式のお客様

ログインID

ログインパスワード

ソフトウェアカードを使用する

ログイン

電子証明書発行

京銀ビジネスポータルサイト マイページ

京銀 Big Advance は、全国の金融機関が連携し、貴社の成長を応援します。

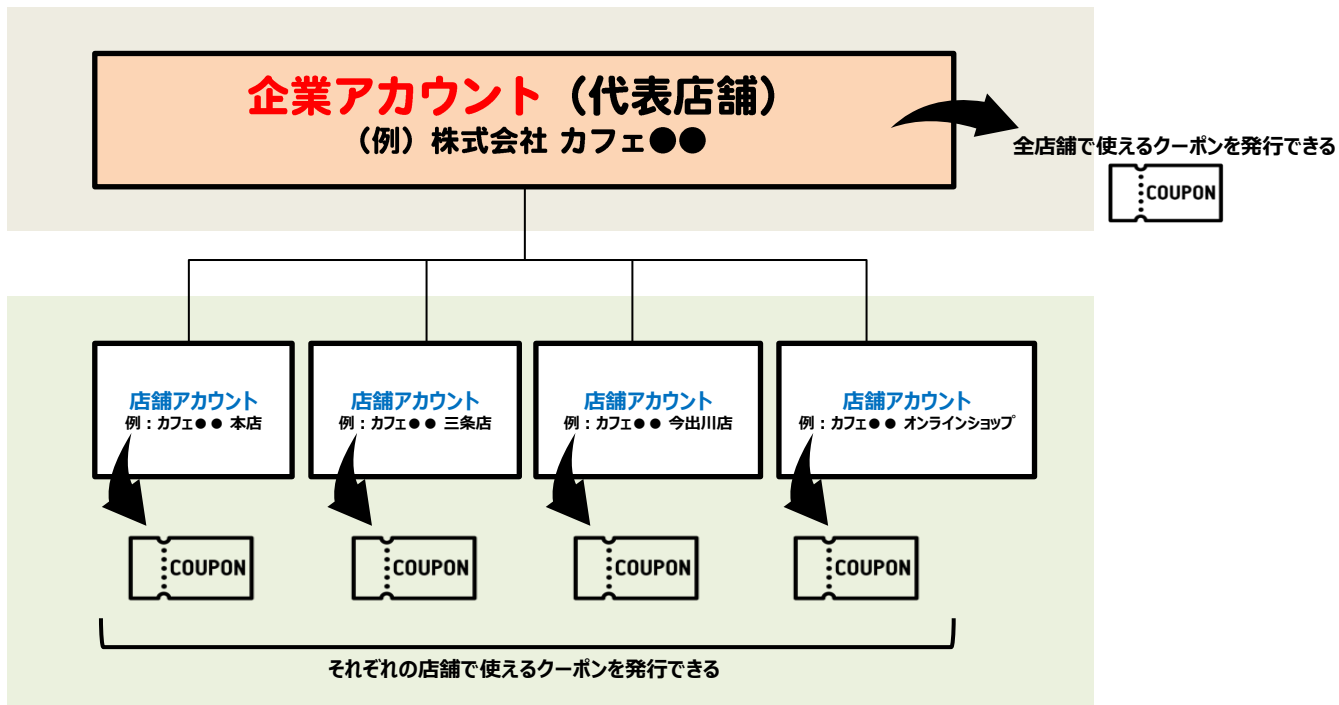
各種WEB申込

2. 申込書の入力

- 地域応援クーポン加盟店 **新規**
- 地域応援クーポン加盟店 **店舗アカウント追加・削除**

■ご留意事項①

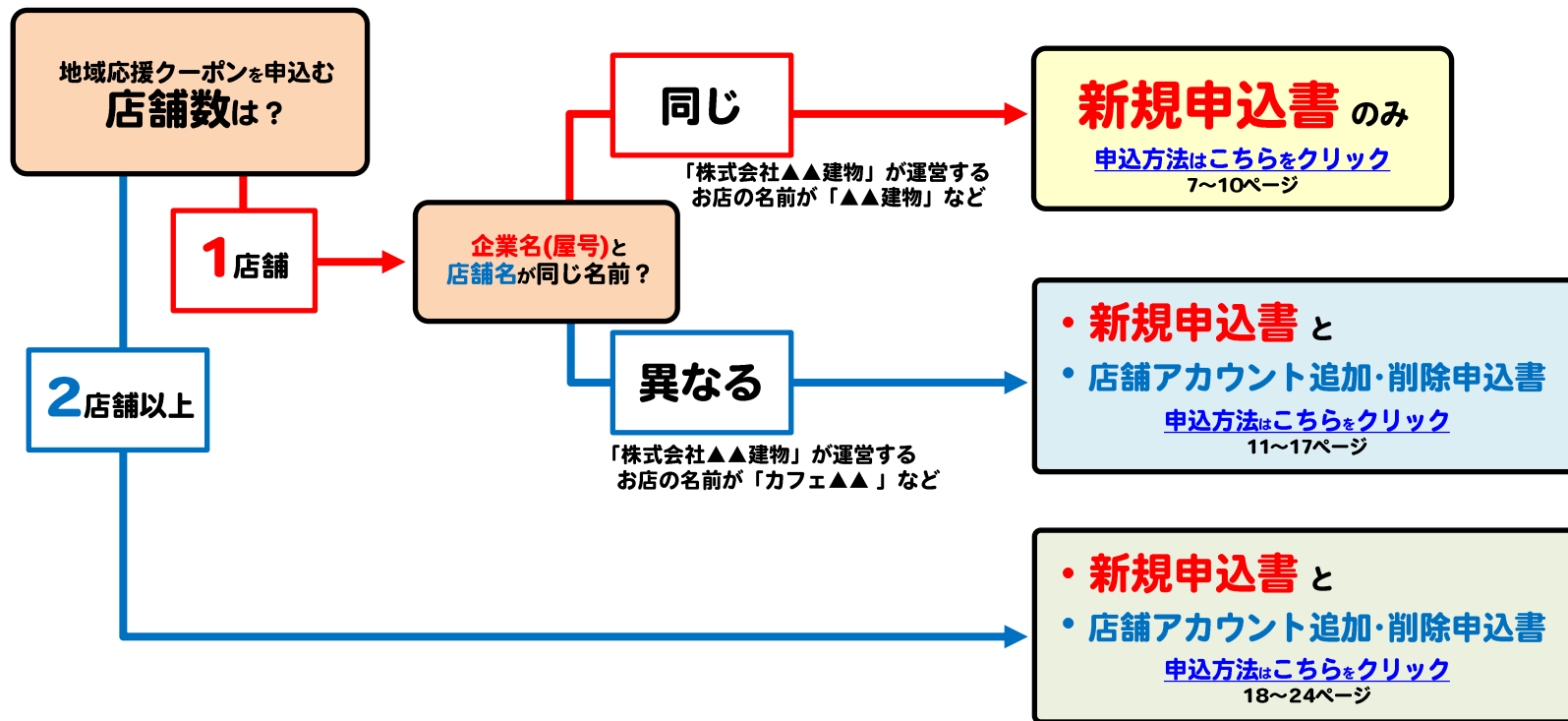
地域応援クーポンには、**企業アカウント**と**店舗アカウント**がございます。
アカウントのイメージは以下の通りです。



企業アカウントで発行したクーポンは**全店舗**で利用でき、
店舗アカウントで発行したクーポンは**各店舗**でご利用いただけるようなイメージです。

■ご留意事項②

お申込みいただく**店舗数**や**業態**ごとにお申込み方法が異なります。以下をご参照ください。



■ 1店舗のみのお申込み 企業名(屋号)=店舗名 のお客様

「株式会社▲▲建物」が運営するお店の名称が「▲▲建物」など

[ご留意事項②に戻る](#)

■地域応援クーポン加盟店サービス **新規**申込書

■1店舗のみのお申込み
企業名(屋号)=店舗名 のお客様

下記のとおり、画面をお進みください。

注意事項に同意の上、「次へ」を押下してください。

お手続きにあたって

1 お手続きにあたって 2 お手続き一覧 3 お手続き内容の紹介ご記入 4 お手続き内容の紹介ご確認 5 連絡先等のご確認 6 完了

「各種WEB申込み」に関するご注意事項

- ・お申込み完了後、原則翌営業日にお手続きを行います。お手続き完了までに数日かかる場合がございます。
- ・お取引状況等により、お手続きを受けられない場合がございます。
※受付できない場合につきましては、後日、電子メールまたはお電話にてご連絡させていただきます。
- ・お申込みにあたり、お届け頂いている情報を連絡先（お電話番号・E-mail）として表示いたしますが、ご希望される連絡先と異なる場合は、後続のお申込み画面にてご希望の連絡先をご入力下さい。

以上の内容に同意しました。

次へ

対象のお手続き内容を選択し、「確定」ボタンを押下してください。

お手続き一覧

1 お手続きにあたって 2 お手続き一覧 3 お手続き内容の紹介ご記入 4 お手続き内容の紹介ご確認 5 連絡先等のご確認 6 完了

ご希望のお手続きを選択してください。

<<先頭ページ <前ページ 1/1 次ページ> 最終ページ>>

分類	お手続きコード	お手続き内容	詳細
検索用	検索用	検索用	
共通	207040012001	地域応援クーポン加盟店 新規	?
共通	207040022001	地域応援クーポン加盟店 店舗アカウント追加・修正	?
共通	207040032001	地域応援クーポン加盟店 変更	
共通	207040042001	地域応援クーポン加盟店 解約	

確定

TOPに戻る

「地域応援クーポン加盟店 新規」
を選択してください。

■地域応援クーポン加盟店サービス 新規申込書

■1店舗のみのお申込み
企業名(屋号)=店舗名 のお客様

1. ご確認事項
内容を確認し、チェックしてください。

2. お申込みプラン
スタータープランを選択してください。

3. 月額利用料引き落とし口座
代表口座を自動入力しております。
同じ支店の口座にのみ変更できます。

4. ご担当者様のご連絡先
地域応援クーポンをご担当される方の情報をご入力ください。
※マスターユーザさまの情報を初期表示しております。

5. アカウント情報
企業名アカウント名を自動入力しておりますので、
お店の名前に適宜ご変更ください。

お手続き内容をご入力してください。

地域応援クーポン加盟店 新規申込書 兼 口座振替依頼書

申込日	2023/06/15
お届出住所	東京都新宿区
お届出法人名・事業主名	テスト01

自動入力 (変更不可)

1. ご確認事項

2. お申込みプラン

お申込みプラン	月額利用料	振替回数	実行する月の申込日	手数料コード
<input checked="" type="radio"/> スタータープラン	1,100円(税込)	1	振替日	手数料コード: 9330
<input type="radio"/> ベーシックプラン	3,300円(税込)	2~10	振替日	手数料コード: 9304
<input type="radio"/> アドバンスプラン	5,500円(税込)	11	振替日	手数料コード: 9305

3. 月額利用料の引き落とし口座

口座番号	101	口座種別	159368	お届出法人名・事業主名	テスト01
------	-----	------	--------	-------------	-------

4. ご担当者様のご連絡先

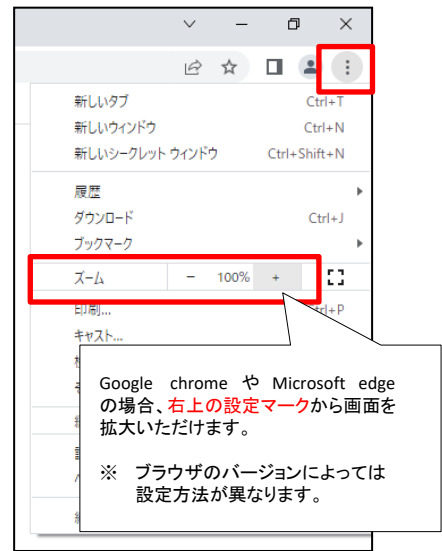
ご担当者の氏名	らいと3	ご担当者の電話番号	03.kuronokoyobank.co.jp
---------	------	-----------	-------------------------

5. アカウント情報

企業名	テスト01	支店	テスト01
企業名アカウント	160-0000	東京都新宿区	01-7411-7411

すべてを確認・入力し、「確定ボタン」を押下してください。

★画面表示が小さい場合・・・



■地域応援クーポン加盟店サービス 新規申込書

■1店舗のみのお申込み
企業名(屋号)=店舗名 のお客様

入力内容の確認

連絡先の登録

手続き完了 申請書のダウンロード

ご入力いただいたお手続き内容をご確認してください。

地域応援クーポン加盟店 新規申込書 業 口 店舗登録依頼書

申込日: 2024/07/15 東京都港区

お届出住所: 〒100-0001 東京都千代田区千代田1-1-1

お届出 店舗名: テスト01

お届出 業種名: テスト01

1. 店舗情報

2. 店舗情報の訂正依頼書

3. 店舗情報の訂正依頼書

4. 店舗情報の訂正依頼書

5. アカウント情報

6. 店舗情報の訂正依頼書

7. 店舗情報の訂正依頼書

8. 店舗情報の訂正依頼書

9. 店舗情報の訂正依頼書

10. 店舗情報の訂正依頼書

11. 店舗情報の訂正依頼書

12. 店舗情報の訂正依頼書

13. 店舗情報の訂正依頼書

14. 店舗情報の訂正依頼書

15. 店舗情報の訂正依頼書

16. 店舗情報の訂正依頼書

17. 店舗情報の訂正依頼書

18. 店舗情報の訂正依頼書

19. 店舗情報の訂正依頼書

20. 店舗情報の訂正依頼書

21. 店舗情報の訂正依頼書

22. 店舗情報の訂正依頼書

23. 店舗情報の訂正依頼書

24. 店舗情報の訂正依頼書

25. 店舗情報の訂正依頼書

26. 店舗情報の訂正依頼書

27. 店舗情報の訂正依頼書

28. 店舗情報の訂正依頼書

29. 店舗情報の訂正依頼書

30. 店舗情報の訂正依頼書

31. 店舗情報の訂正依頼書

32. 店舗情報の訂正依頼書

33. 店舗情報の訂正依頼書

34. 店舗情報の訂正依頼書

35. 店舗情報の訂正依頼書

36. 店舗情報の訂正依頼書

37. 店舗情報の訂正依頼書

38. 店舗情報の訂正依頼書

39. 店舗情報の訂正依頼書

40. 店舗情報の訂正依頼書

41. 店舗情報の訂正依頼書

42. 店舗情報の訂正依頼書

43. 店舗情報の訂正依頼書

44. 店舗情報の訂正依頼書

45. 店舗情報の訂正依頼書

46. 店舗情報の訂正依頼書

47. 店舗情報の訂正依頼書

48. 店舗情報の訂正依頼書

49. 店舗情報の訂正依頼書

50. 店舗情報の訂正依頼書

51. 店舗情報の訂正依頼書

52. 店舗情報の訂正依頼書

53. 店舗情報の訂正依頼書

54. 店舗情報の訂正依頼書

55. 店舗情報の訂正依頼書

56. 店舗情報の訂正依頼書

57. 店舗情報の訂正依頼書

58. 店舗情報の訂正依頼書

59. 店舗情報の訂正依頼書

60. 店舗情報の訂正依頼書

61. 店舗情報の訂正依頼書

62. 店舗情報の訂正依頼書

63. 店舗情報の訂正依頼書

64. 店舗情報の訂正依頼書

65. 店舗情報の訂正依頼書

66. 店舗情報の訂正依頼書

67. 店舗情報の訂正依頼書

68. 店舗情報の訂正依頼書

69. 店舗情報の訂正依頼書

70. 店舗情報の訂正依頼書

71. 店舗情報の訂正依頼書

72. 店舗情報の訂正依頼書

73. 店舗情報の訂正依頼書

74. 店舗情報の訂正依頼書

75. 店舗情報の訂正依頼書

76. 店舗情報の訂正依頼書

77. 店舗情報の訂正依頼書

78. 店舗情報の訂正依頼書

79. 店舗情報の訂正依頼書

80. 店舗情報の訂正依頼書

81. 店舗情報の訂正依頼書

82. 店舗情報の訂正依頼書

83. 店舗情報の訂正依頼書

84. 店舗情報の訂正依頼書

85. 店舗情報の訂正依頼書

86. 店舗情報の訂正依頼書

87. 店舗情報の訂正依頼書

88. 店舗情報の訂正依頼書

89. 店舗情報の訂正依頼書

90. 店舗情報の訂正依頼書

91. 店舗情報の訂正依頼書

92. 店舗情報の訂正依頼書

93. 店舗情報の訂正依頼書

94. 店舗情報の訂正依頼書

95. 店舗情報の訂正依頼書

96. 店舗情報の訂正依頼書

97. 店舗情報の訂正依頼書

98. 店舗情報の訂正依頼書

99. 店舗情報の訂正依頼書

100. 店舗情報の訂正依頼書

入力内容に誤りがないか確認し、「確定ボタン」を押下してください。

お客様の連絡先等のご確認をお願いします。
お客様のご連絡先

電話番号: 090-0000-0000

E-Mail: test@kyotoba

※電話番号・E-mailアドレスを登録し、書類のご届付

※E-mail: 事業を営むために必要な各種申請書を送付しているところ、お知らせ、更新が必要な場合は必ず更新手続きをすることをお勧めします。

本画面で登録したメールアドレスに
手続きに関するメールが通知されます。
加盟店のID等の情報は新規申込書の
「4.ご担当者の連絡先」にお送りします。

確定
取りやめを中止する

受付が完了いたしました。

ご入力いただいたメールアドレスに、お手続きに関するご案内メールを送付しております
メールが届かない場合は、下記までご連絡下さい
【京都市行 南店受付センター】 0120-075-209 (平日9時~17時)

登録されているメールアドレスの変更をご希望される場合、
各サービスのメニューより変更のお手続きをお願いいたします
※個人のお客さま
- 「京阪ダイレクト(バンキング)」のお客種情報変更メニューより
※法人・個人事業主のお客さま
- 「京阪インターネットEBサービス」をご利用の場合、トップ画面の管理メニューより
- 「京阪ビジネスポータルサイト」をご利用の場合、マイページの「各種WEB申込・問い合わせ・明細照会・電子交付サービス」または、「各種WEB申込・京阪インターネットEB・電子交付サービス」ボタンをクリック後、
表示されるトップ画面の管理メニューより

申請書ダウンロード
お見積りはこちらからダウンロード

申請書をダウンロードいただけます。

「お手続きを終了する」を押下してください

お手続き一覧に戻る
お手続きを終了する

これで、申込手続きは終了です。
25ページをご確認ください。

■ 1店舗のみのお申込み 企業名 ≠ 店舗名 のお客様

「株式会社▲▲建物」が運営するお店の名称が「カフェ▲▲」など

[ご留意事項②に戻る](#)

下記のとおり、画面をお進みください。

注意事項に同意の上、「次へ」を押下してください。

お手続きにあたって

「各種WEB申込み」に関するご注意事項

- ・お申込み完了後、原則翌営業日にお手続きを行います。お手続き完了までに数日かかる場合がございます。
- ・お取引状況等により、お手続きを受けられない場合がございます。
※受付できない場合につきましては、後日、電子メールまたはお電話にてご連絡させていただきます。
- ・お申込みにあたり、お届け頂いている情報を連絡先（お電話番号・E-mail）として表示いたしますが、ご希望される連絡先と異なる場合は、後続のお申込み画面にてご希望の連絡先をご入力下さい。

以上の内容に同意しました。

次へ

対象のお手続き内容を選択し、「確定」ボタンを押下してください。

お手続き一覧

ご希望のお手続きを選択してください。

<< 先頭ページ < 前ページ 1/1 次ページ > 最終ページ >>

分類	お手続きコード	お手続き内容	詳細
検索用	検索用	検索用	
共通	207040012001	地域応援クーポン加盟店 新規	?
共通	207040022001	地域応援クーポン加盟店 店舗アカウント追加・修正	?
共通	207040032001	地域応援クーポン加盟店 変更	
共通	207040042001	地域応援クーポン加盟店 解約	

確定
TOPに戻る

「地域応援クーポン加盟店 新規」
 を選択してください。

■地域応援クーポン加盟店サービス 新規申込書

■1店舗のみのお申込み
企業名 ≠ 店舗名 のお客様

1. ご確認事項
内容を確認し、チェックしてください。

2. お申込みプラン
スタータープランを選択してください。

3. 月額利用料引き落とし口座
代表口座を自動入力しております。
同じ支店の口座にのみ変更できます。

4. ご担当者様のご連絡先
地域応援クーポンをご担当される方の情報をご入力ください。
※マスターユーザさまの情報を初期表示しております。

5. アカウント情報
企業名アカウント名を自動入力しております。
適宜ご修正ください。

お手続き内容をご入力してください。

地域応援クーポン加盟店 新規申込書 兼 口座振替依頼書

申込日	2023/06/15		
お届出住所	東京都新宿区		
お届出法人名・事業主名	テスト01		
申込者	自動入力 (変更不可)		

1. ご確認事項

2. お申込みプラン

お申込みプラン	月額利用料	振替回数	実行する月の申込日
スタータープラン	1,100円(税込)	1回	振替日: 1/7 振替コード: 9330
ベーシックプラン	3,300円(税込)	2〜10回	振替日: 1/7 振替コード: 9304
アドバンスプラン	9,500円(税込)	11回	振替日: 1/7 振替コード: 9305

3. 月額利用料の引き落とし口座

101	当座預金	159368	振替元法人名・事業主名	テスト01
-----	------	--------	-------------	-------

4. ご担当者様の連絡先

ご担当者の氏名: らいと3
ご担当者の電話番号: 03-6363-1111
Eメール: m.kurono@kyotobank.co.jp

5. アカウント情報

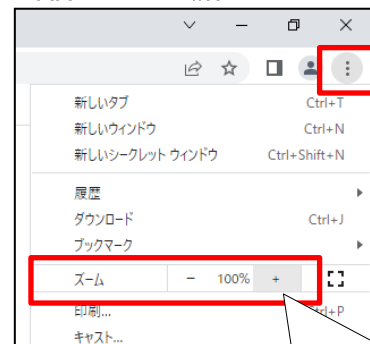
企業名	テスト01	住所	テスト01
アカウント名	160-0000	東京都新宿区	01-7411-7411

確定 戻る

下にスクロールし「利用規定」を確認してください。

すべてを確認・入力し、「確定ボタン」を押下してください。

★画面表示が小さい場合・・・



Google chrome や Microsoft edge の場合、右上的設定マークから画面を拡大いただけます。
※ ブラウザのバージョンによっては設定方法が異なります。

■地域応援クーポン加盟店サービス 新規申込書

■1店舗のみのお申込み
企業名 ≠ 店舗名 のお客様

入力内容の確認

ご入力いただいたお手続き内容をご確認してください。

地域応援クーポン加盟店 新規申込書 業 口 店舗登録依頼書

申込日	2024/07/15
お届出住所	東京都港区
お届出 店舗名	テスト01
お届出 業種	テスト01
お届出 業種	テスト01

1. ご登録情報

2. お申込プラン

お申込プラン	お届出住所	お届出業種	お届出店舗名	お届出業種
スタンダードプラン	東京都港区	テスト01	テスト01	テスト01
プレミアムプラン	東京都港区	テスト01	テスト01	テスト01
アドバンスプラン	東京都港区	テスト01	テスト01	テスト01

3. 月給料情報の入力確認

4. ご届出情報の確認

5. アカウント情報

入力内容に誤りがないか確認し、「確定ボタン」を押下してください。

連絡先の登録

お客様の連絡先等のご確認をお願いします。
お客様のご連絡先

電話番号

090-0000-0000

E-Mail

test@kyotoba

※電話番号・E-mailアドレスを登録書類のご添付

本画面で登録したメールアドレスに
手続きに関するメールが通知されます。
加盟店のID等の情報は新規申込書の
「4.ご担当者の連絡先」にお送りします。

確定

取り消し

手続き完了 申請書のダウンロード

受付が完了しました。

ご入力いただいたメールアドレスに、お手続きに関するご案内メールを送付しております
メールが届かない場合は、下記までご連絡下さい
【京都市庁 南港受付センター】 0120-075-209 (平日9時～17時)

登録されているメールアドレスの変更をご希望される場合、
各サービスのメニューより変更のお手続きをお願いいたします

※個人のお手続き
- 「店舗ダイレクト(バンキング)」のお客情報管理メニューより

※法人・個人事業主のお手続き
- 「店舗インターネットE&Eサービス」をご利用の場合、トップ画面の管理メニューより
- 「店舗ビジネスポータルサイト」をご利用の場合、マイページの「各種WEB申込・問い合わせ・電子交付サービス」または、「各種WEB申込・店舗インターネットE&E・電子交付サービス」ボタンをクリック後、
表示されるトップ画面の管理メニューより

申請書ダウンロード

申請書をダウンロードいただけます。

お客様はこちらからダウンロード

お手続き一覧に戻る

お手続きを終了する

「お手続き一覧に戻る」を押下してください。

続いて、「地域応援クーポン加盟店 店舗アカウント追加・削除」をご入力いただけます。

下記のとおり、画面をお進みください。

注意事項に同意の上、「次へ」を押下してください。

お手続きにあたって

1 2 3 4 5 6
お手続きにあたって お手続き一覧 お手続き内容 店舗の追加 お手続き内容 店舗の削除 連絡先等のご確認 完了

「各種WEB申込み」に関するご注意事項

- お申込み完了後、原則営業日にお手続きを行います。お手続き完了までに数日かかる場合がございます。
- お取引状況等により、お手続きを受けできない場合がございます。
※受けできない場合につきましては、後日、電子メールまたはお電話にてご連絡させていただきます。
- お申込みにあたり、お届け頂いている情報を連絡先（お電話番号・E-mail）として表示いたしますが、ご希望される連絡先と異なる場合は、後続のお申込み画面にてご希望の連絡先をご入力下さい。

以上の内容に同意しました。

次へ

対象のお手続き内容を選択し、「確定」ボタンを押下してください。

お手続き一覧

1 2 3 4 5 6
お手続きにあたって お手続き一覧 お手続き内容 店舗の追加 お手続き内容 店舗の削除 連絡先等のご確認 完了

ご希望のお手続きを選択してください。

<< 先種ページ < 前ページ 1/1 次ページ > 最終ページ >>

分類	お手続きコード	お手続き内容	詳細
検索用	検索用	検索用	
共通	207040012001	地域応援クーポン加盟店 新規	?
共通	207040022001	地域応援クーポン加盟店 店舗アカウント追加・削除	?
共通	207040032001	地域応援クーポン加盟店 変更	
共通	207040042001	地域応援クーポン加盟店 解約	

確定

TOPに戻る

「地域応援クーポン 加盟店 店舗アカウント追加・削除」
を選択してください。

■地域応援クーポン加盟店サービス 店舗アカウント追加・削除申込書

■1店舗のみのお申込み
企業名 ≠ 店舗名 のお客様

1. ご確認事項
内容を確認し、チェックしてください。
2. アカウント情報
お店の情報をご入力ください。

お手続き内容をご入力してください。

地域応援クーポン加盟店 店舗アカウント 追加・削除申込書

申込日: 2023/06/15
お届出住所: 東京都新宿区
お届出法人名・事業主名: テスト01
自動入力 (変更不可)

1. ご確認事項

以下の内容をご確認いただき、チェックしてください。

- 私は、上記の法人・事業主における「地域応援クーポン加盟店 店舗アカウント 追加・削除申込書」の契約権限を有する組織内での適切な手続きにより権限付与を受けた者を含むとして、「地域応援クーポン(加盟店サービス)以下、「本サービス」の店舗アカウント追加・削除を申込みます。
- 加盟店とは、店舗追加サービス利用申込サービス利用申込の加盟店のみ、店舗アカウント追加・削除を申込みます。
- なお、本申込手續後、変更銀行が申込内容に基づき承認の通知をした時点で契約が成立することを確認しました。
- 当社/私は、事業を営むために必要な権利や許認可を保持していること、ならびに、変更が必要な場合は遅滞なく更新手続きをすることを承諾します。

※店舗アカウントの追加、削除に伴い、店舗店舗数が増えることで、お申込プランが変更になる場合は、本申込書と同時に別途「地域応援クーポン加盟店 変更申込書」を店舗登録係様へお送りください。お申込プランの変更手続きをしてください。

※すでに店舗アカウントが実行されている場合、店舗名や店舗住所等の変更は加盟店管理画面の「店舗編集」から実施いただけます。

2. アカウント情報

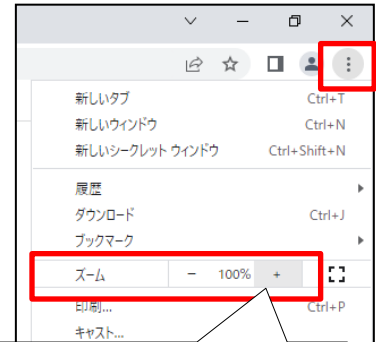
No.	区分	店舗名	店舗名(半角カナ)	店舗ID	郵便番号	住所	電話番号
1	▼						
2	▼						
3	▼						
4	▼						
5	▼						

※削除の場合は「店舗ID」をご入力ください。(新規・追加の場合は不要)

※店舗アカウントの追加、削除が特以上の場合は、本申込書を複数枚分、お手続きください。

発行情報
申込日: 2023/06/15
申込者: 753 ダイレクト営業部
申込先: 印刷 担当 処理 歴史
お問い合わせ先: 店舗登録係様 (03)5561-0001(内)
お問い合わせ先: 店舗登録係 (F000790)
お問い合わせ先: 店舗登録係

★画面表示が小さい場合・・・



Google chrome や Microsoft edge の場合、右上の設定マークから画面を拡大いただけます。

※ ブラウザのバージョンによっては設定方法が異なります。

すべてを確認・入力し、「確定ボタン」を押下してください。

■地域応援クーポン加盟店サービス

店舗アカウント追加・削除申込書

■1店舗のみのお申込み
企業名 ≠ 店舗名 のお客様

入力内容の確認

ご入力いただいたお手続き内容をご確認してください。

地域応援クーポン加盟店 店舗アカウント追加・削除申込書

申込日	2025/06/15	東京都府中市
お届出住所	〒114-8501 東京都府中市	
お届出法人名・事業主名	テスト01	

1. ご確認事項

以下の内容をご確認いただき、チェックしてください。

- 申込は、ご本人または事業主(ご印字)が「加盟店追加・削除申込書」を印刷し、お届出住所を有する者(店舗の所在地が加盟店追加・削除申込書記載の住所)であることを示し、「電話応接センター(受付時間)へお電話」または「店舗アカウント追加・削除申込書」を郵送していただく必要があります。
- 申込は、「電話応接センター」または「店舗アカウント追加・削除申込書」を郵送していただく必要があります。
- なお、本申込書記載の「加盟店追加・削除申込書」は「加盟店追加・削除申込書」の提出が完了した時点で有効となります。

2. アカウント情報

No.	区分	店舗名	店舗名(半角カナ)
1	▼	カフェ○○	カフェマル
	店舗ID	郵便番号	住所
	600-0800	京都府京都市下京区○○	000-0000-0000
※前掲の番号は「店舗追加・削除申込書」に記載の番号です。			
2	▼		
	店舗ID	郵便番号	住所
※前掲の番号は「店舗追加・削除申込書」に記載の番号です。			
3	▼		
	店舗ID	郵便番号	住所
※前掲の番号は「店舗追加・削除申込書」に記載の番号です。			
4	▼		
	店舗ID	郵便番号	住所
※前掲の番号は「店舗追加・削除申込書」に記載の番号です。			
5	▼		
	店舗ID	郵便番号	住所
※前掲の番号は「店舗追加・削除申込書」に記載の番号です。			

入力内容に誤りがないか確認し、「確定ボタン」を押下してください。

連絡先の登録

お客様の連絡先等のご確認をお願いします。
お客様のご連絡先

電話番号

090-0000-0000

E-Mail

test@kyotobank.co.jp

※電話番号・E-Mailアドレスを登録の際は「ご入力」ボタンを押下してください。

※登録されたメールアドレスに、本画面で登録したメールアドレスに手続きに関するメールが通知されます。

加盟店のID等の情報は新規申込書の「4.ご担当者の連絡先」にお送りします。

確定

取り消し

手続きの完了、申請書のダウンロード

受付が完了いたしました。

ご入力いただいたメールアドレスに、お手続きに関するご案内メールを送付しております。メールが届かない場合は、下記までご連絡ください。

【京都市行 南陽受付センター】 0120-075-209 (平日9時~17時)

※個人のお客様

※法人のお客様

※個人・個人事業主のお客様

※「京都市インターネットEBサービス」をご利用の場合、トップ画面の管理メニューより

※「京都市ビジネスポータルサイト」をご利用の場合、マイページの「各種WEB申込・取消・明細照会・電子交付サービス」または、「各種WEB申込・京都市インターネットEB・電子交付サービス」ボタンをクリック後、表示されるトップ画面の管理メニューより

申請書ダウンロード

申請書をダウンロードいただけます。

お手続きはここからスタート

お手続き一覧に戻る

お手続きを終了する

「お手続きを終了する」を押下してください。

これで、申込手続きは終了です。
25ページをご確認ください。

■ 2店舗以上のお申込み

[ご留意事項②に戻る](#)

下記のとおり、画面をお進みください。

注意事項に同意の上、「次へ」を押下してください。

お手続きにあたって

1 2 3 4 5 6

お手続きにあたって お手続き一覧 お手続き内容の仮入力 お手続き内容の仮確認 連絡先等のご確認 完了

「各種WEB申込み」に関するご注意事項

- ・お申込み完了後、原則翌営業日にお手続きを行います。お手続き完了までに数日かかる場合がございます。
- ・お取引状況等により、お手続きを受けられない場合がございます。
※受付できない場合につきましては、後日、電子メールまたはお電話にてご連絡させていただきます。
- ・お申込みにあたり、お届け頂いている情報を連絡先（お電話番号・E-mail）として表示いたしますが、ご希望される連絡先と異なる場合は、後続のお申込み画面にてご希望の連絡先をご入力下さい。

以上の内容に同意しました。

次へ



対象のお手続き内容を選択し、「確定」ボタンを押下してください。

お手続き一覧

1 2 3 4 5 6

お手続きにあたって お手続き一覧 お手続き内容の仮入力 お手続き内容の仮確認 連絡先等のご確認 完了

ご希望のお手続きを選択してください。

<<先頭ページ <前ページ 1/1 次ページ> 最終ページ>>

分類	お手続きコード	お手続き内容	詳細
検索用	検索用	検索用	
共通	207040012001	地域応援クーポン加盟店 新規	?
共通	207040022001	地域応援クーポン加盟店 店舗アカウント追加・変更	?
共通	207040032001	地域応援クーポン加盟店 変更	
共通	207040042001	地域応援クーポン加盟店 解約	

確定

TOPに戻る

「地域応援クーポン加盟店 新規」
を選択してください。

1. ご確認事項
内容を確認し、チェックしてください。

2. お申込みプラン
お申込みいただく店舗数に応じてプランを選択してください。
2~10店舗の場合：ベーシックプラン
11店舗以上の場合：アドバンスプラン

3. 月額利用料引き落とし口座
代表口座を自動入力しております。
同じ支店の口座のみ変更できます。

4. ご担当者様のご連絡先
地域応援クーポンをご担当される方の情報をご入力ください。
※マスターユーザさまの情報を初期表示しております。

5. アカウント情報
企業名アカウント名を自動入力しております。
適宜ご修正ください。

お手続き内容をご入力してください。

地域応援クーポン加盟店 新規申込書 兼 口座振替依頼書

申込日: 2023/06/15
お届出住所: 東京都新宿区
お届出法人名・事業主名: テスト01
自動入力 (変更不可)

1. ご確認事項

2. お申込みプラン

お申込みプラン	月額利用料	登録店舗数	発行するお金の上限額
スタープラン	1,100円(税込)	1店舗まで	金額ID: 100 50,000円
ベーシックプラン	3,300円(税込)	2~10店舗まで	金額ID: 100 200,000円
アドバンスプラン	5,500円(税込)	11店舗以上	金額ID: 100 500,000円

3. 月額利用料の引き落とし口座

支店	口座種別	口座番号	口座名義
101	当座預金	159368	お届出法人名・事業主名と同じ

4. ご担当者様の連絡先

ご担当者の氏名: らいと3
ご担当者の電話番号: 03-XXXX-XXXX
Eメール: m.kurono@toyotobank.co.jp

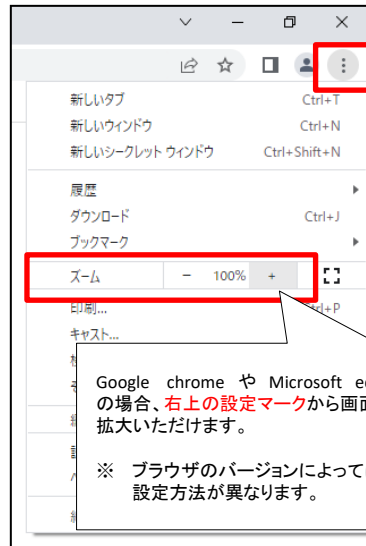
5. アカウント情報

企業名アカウント: テスト01
企業名: テスト01
住所: 東京都新宿区
電話番号: 160-0000
代表電話番号: 01-7411-7411

下にスクロールし「利用規定」を確認してください。

すべてを確認・入力し、「確定ボタン」を押下してください。

★画面表示が小さい場合・・・



Google chrome や Microsoft edge の場合、右上の設定マークから画面を拡大いただけます。

※ ブラウザのバージョンによっては設定方法が異なります。

■地域応援クーポン加盟店サービス 新規申込書

■2店舗以上のお申込み

入力内容の確認

連絡先の登録

手続き完了 申請書のダウンロード

ご入力いただいたお手続き内容をご確認してください。

地域応援クーポン加盟店 新規申込書 業 口 店舗登録依頼書

申込日	2024/07/15
お届出住所	東京都港区
お届出 店名・事業主名	テスト01

1. 店舗情報

2. お申込プラン

お申込プラン	店舗種別	業種別	お申し込みの店舗数
<input checked="" type="radio"/> スタータープラン	1店舗	1	1
<input type="radio"/> ベーシックプラン	2~10店舗	2	10
<input type="radio"/> アドバンスプラン	11~50店舗	11	50

3. 月間料金の引き口

4. ご担当者の連絡先

5. アカウント情報

6. テスト01

7. テスト01

8. 東京都港区

9. 東京都港区

10. 東京都港区

11. 東京都港区

12. 東京都港区

13. 東京都港区

14. 東京都港区

15. 東京都港区

16. 東京都港区

17. 東京都港区

18. 東京都港区

19. 東京都港区

20. 東京都港区

21. 東京都港区

22. 東京都港区

23. 東京都港区

24. 東京都港区

25. 東京都港区

26. 東京都港区

27. 東京都港区

28. 東京都港区

29. 東京都港区

30. 東京都港区

31. 東京都港区

32. 東京都港区

33. 東京都港区

34. 東京都港区

35. 東京都港区

36. 東京都港区

37. 東京都港区

38. 東京都港区

39. 東京都港区

40. 東京都港区

41. 東京都港区

42. 東京都港区

43. 東京都港区

44. 東京都港区

45. 東京都港区

46. 東京都港区

47. 東京都港区

48. 東京都港区

49. 東京都港区

50. 東京都港区

51. 東京都港区

52. 東京都港区

53. 東京都港区

54. 東京都港区

55. 東京都港区

56. 東京都港区

57. 東京都港区

58. 東京都港区

59. 東京都港区

60. 東京都港区

61. 東京都港区

62. 東京都港区

63. 東京都港区

64. 東京都港区

65. 東京都港区

66. 東京都港区

67. 東京都港区

68. 東京都港区

69. 東京都港区

70. 東京都港区

71. 東京都港区

72. 東京都港区

73. 東京都港区

74. 東京都港区

75. 東京都港区

76. 東京都港区

77. 東京都港区

78. 東京都港区

79. 東京都港区

80. 東京都港区

81. 東京都港区

82. 東京都港区

83. 東京都港区

84. 東京都港区

85. 東京都港区

86. 東京都港区

87. 東京都港区

88. 東京都港区

89. 東京都港区

90. 東京都港区

91. 東京都港区

92. 東京都港区

93. 東京都港区

94. 東京都港区

95. 東京都港区

96. 東京都港区

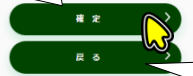
97. 東京都港区

98. 東京都港区

99. 東京都港区

100. 東京都港区

入力内容に誤りがないか
確認し、「確定ボタン」を押下
してください。



修正する場合は
「戻る」ボタンを押下
してください。

お客様の連絡先等のご確認をお願いします。
お客様のご連絡先

電話番号
090-0000-0000

E-Mail
test@kyotoba

※電話番号・E-Mailアドレスを登録
書類のご添付

添付: ファイル

追加

確定

取消を中止する

本画面で登録したメールアドレスに
手続きに関するメールが通知されます。
加盟店のID等の情報は新規申込書の
「4.ご担当者の連絡先」にお送りします。

受付が完了いたしました。

ご入力いただいたメールアドレスに、お手続きに関するご案内メールを送付しております
メールが届かない場合は、下記までご連絡下さい
【京都市行 南店受付センター】 0120-075-209 (平日9時~17時)

登録されているメールアドレスの変更をご希望される場合、
各サービスのメニューより変更のお手続きをお願いたします

※個人のお手続き
- 「京阪ダイレクト(バンキング)」のお客情報管理メニューより

※法人・個人事業主のお手続き
- 「京阪インターネットEBサービス」をご利用の場合、トップ画面の管理メニューより
- 「京阪ビジネスポータルサイト」をご利用の場合、マイページの
「各種WEB申込・残高・明細照会・電子交付サービス」または、
「各種WEB申込・京阪インターネットEB・電子交付サービス」ボタンをクリック後、
表示されるトップ画面の管理メニューより

申請書ダウンロード

申請書をダウンロードいただけます。

お客様はこちらからダウンロード

お手続き一覧に戻る

お手続きを終了する

「お手続き一覧に戻る」を押下してください。

続いて、
「地域応援クーポン加盟店 店舗アカウント追加・削除」を
ご入力いただけます。

下記のとおり、画面をお進みください。

注意事項に同意の上、「次へ」を押下してください。

お手続きにあたって

1 2 3 4 5 6
お手続きにあたって お手続き一覧 お手続き内容からご加入 お手続き内容からご削除 連絡先等のご確認 完了

「各種WEB申込み」に関するご注意事項

- お申込み完了後、原則営業日にお手続きを行います。お手続き完了までに数日かかる場合がございます。
- お取引状況等により、お手続きを受けられない場合がございます。
※受けできない場合につきましては、後日、電子メールまたはお電話にてご連絡させていただきます。
- お申込みにあたり、お届け頂いている情報を連絡先（お電話番号・E-mail）として表示いたしますが、ご希望される連絡先と異なる場合は、後続のお申込み画面にてご希望の連絡先をご入力下さい。

以上の内容に同意しました。

次へ

対象のお手続き内容を選択し、「確定」ボタンを押下してください。

お手続き一覧

1 2 3 4 5 6
お手続きにあたって お手続き一覧 お手続き内容からご加入 お手続き内容からご削除 連絡先等のご確認 完了

ご希望のお手続きを選択してください。

<< 先種ページ < 前ページ 1/1 次ページ > 最終ページ >>

分類	お手続きコード	お手続き内容	詳細
検索用	検索用	検索用	
共通	207040012001	地域応援クーポン加盟店 新規	?
共通	207040022001	地域応援クーポン加盟店 店舗アカウント追加・削除	?
共通	207040032001	地域応援クーポン加盟店 変更	
共通	207040042001	地域応援クーポン加盟店 解約	

確定

TOPに戻る

「地域応援クーポン 加盟店 店舗アカウント追加・削除」を選択してください。

1. ご確認事項
内容を確認し、チェックしてください。

2. アカウント情報
**お申込みいただくお店の情報を
ご入力ください。**
6店舗以上お申込みいただく場合は、本
申込書を複数枚分お手続きください。

お手続き内容をご入力してください。

地域応援クーポン加盟店 店舗アカウント追加・削除申込書

申込日: 2023/06/15
お届出住所: 東京都新宿区
お届出法人名・事業主名: テスト01
自動入力 (変更不可)

1. ご確認事項 以下の内容をご確認いただき、チェックしてください。

- 私は、上記の法人・事業主における「地域応援クーポン加盟店 店舗アカウント追加・削除申込書」の契約権限を有する店舗内で適切な手続きにより権限付与を受けた者を含むとして、「地域応援クーポン(加盟店サービス)以下(「本サービス」)の店舗アカウント追加・削除を申込みます。
- 加盟店とは、「地域応援クーポン(加盟店サービス)加盟店」に登録のある店舗のアカウント追加・削除を申込みます。
- なお、本申込み手続き後、当該銀行が申込内容に基づき承認の通知をした時点で契約が成立することを承認しました。
- 当該申込は、事業を営むために必要な資格や許可を有していること、ならびに、変更が必要な場合は遅滞なく更新手続きをすることを承認します。

※店舗アカウントの追加、削除に伴い、店舗店舗数が変動する一方で、お申込プランが変更となる場合は、本申込書と同時に別途「地域応援クーポン加盟店 変更申込書」を店舗登録担当者よりお申込みプランの変更を随時ご入力ください。

※すでに店舗アカウントが実行されている場合、店舗名や店舗住所等の変更は加盟店管理画面の「店舗編集」から実施いただけます。

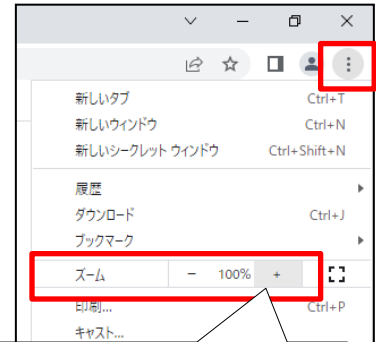
2. アカウント情報 店舗アカウント

No.	区分	店舗名	店舗名(半角カナ)
1	店舗ID	郵便番号	住所
※削除の場合は「店舗ID」をご入力ください。(新規・追加の場合は不要)			
2	店舗ID	郵便番号	住所
※削除の場合は「店舗ID」をご入力ください。(新規・追加の場合は不要)			
3	店舗ID	郵便番号	住所
※削除の場合は「店舗ID」をご入力ください。(新規・追加の場合は不要)			
4	店舗ID	郵便番号	住所
※削除の場合は「店舗ID」をご入力ください。(新規・追加の場合は不要)			
5	店舗ID	郵便番号	住所
※削除の場合は「店舗ID」をご入力ください。(新規・追加の場合は不要)			

※店舗アカウントの追加、削除が1件以上の場合は、本申込書を複数枚分、お手続きください。

銀行口座情報: 753 ダイレクト営業部
 申込日: 2023/06/15
 申込者: テスト01
 店舗番号区分: 01
 申込者: テスト01

★画面表示が小さい場合・・・



Google chrome や Microsoft edge
の場合、**右上の設定マーク**から画面を
拡大いただけます。

※ ブラウザのバージョンによっては
設定方法が異なります。

すべてを確認・入力し、
「確定ボタン」を押下
してください。

入力内容の確認

ご入力いただいたお手続き内容をご確認してください。

地域応援クーポン加盟店 店舗アカウント追加・削除申込書

No.	区分	店舗名	店舗名(半角カナ)
1	店舗ID	郵便番号	住所
	000-0000	京都府京都市下京区〇〇	カフェ〇〇
			カママママ
			電話番号
			000-0000-0000
<small>※前掲の番号が「店舗ID」に記入されない、「検索」追加の場合は早業</small>			
2	区分	店舗名	店舗名(半角カナ)
	店舗ID	郵便番号	住所
	600-0000	京都府京都市下京区〇〇	カフェ〇〇
			カママママ
			電話番号
			000-0000-0000
<small>※前掲の番号が「店舗ID」に記入されない、「検索」追加の場合は早業</small>			
3	区分	店舗名	店舗名(半角カナ)
	店舗ID	郵便番号	住所
	600-0000	京都府京都市下京区〇〇	カフェ〇〇
			カママママ
			電話番号
			000-0000-0000
<small>※前掲の番号が「店舗ID」に記入されない、「検索」追加の場合は早業</small>			
4	区分	店舗名	店舗名(半角カナ)
	店舗ID	郵便番号	住所
	600-0000	京都府京都市下京区〇〇	カフェ〇〇
			カママママ
			電話番号
			000-0000-0000
<small>※前掲の番号が「店舗ID」に記入されない、「検索」追加の場合は早業</small>			
5	区分	店舗名	店舗名(半角カナ)
	店舗ID	郵便番号	住所
<small>※前掲の番号が「店舗ID」に記入されない、「検索」追加の場合は早業</small>			

お申し込み内容をご確認ください。

確定

戻る

入力内容に誤りがないか確認し、「確定ボタン」を押下してください。

修正する場合は「戻る」ボタンを押下してください。

連絡先の登録

お客様の連絡先等のご確認をお願いします。
お客様のご連絡先

電話番号

090-0000-0000

E-Mail

test@kyotobank.co.jp

※電話番号・E-Mailアドレスを両書類のご入力

※電話番号・E-Mailアドレスを両書類のご入力

※検索

追加

確定

取りやめ

本画面で登録したメールアドレスに手続きに関するメールが通知されます。
加盟店のID等の情報は新規申込書の「4.ご担当者の連絡先」にお送りします。

手続きの完了、申請書のダウンロード

受付が完了いたしました。

ご入力いただいたメールアドレスに、お手続きに関するご案内メールを送付しております。
メールが届かない場合は、下記までご連絡下さい
【京商銀行 南陸受付センター】 0120-075-209 (平日9時~17時)

登録されているメールアドレスの変更をご希望される場合、
画期サービスのメニューより変更のお手続きをお願いいたします

※個人のお手続き
- 「京商ダイレクト(オンライン)」のお客情報変更メニューより

※法人・個人事業主のお手続き
- 「京商インターネットEBサービス」をご利用の場合、トップ画面の管理メニューより
- 「京商ビジネスポータルサイト」をご利用の場合、マイページの「各種WEB申込・執務・明細照会・電子交付サービス」または、「各種WEB申込・京商インターネットEB・電子交付サービス」ボタンをクリック後、
表示されるトップ画面の管理メニューより

申請書ダウンロード

お手続きはここからスタート

お手続きを終了する

申請書をダウンロードいただけます。

「お手続きを終了する」を押下してください。

これで、申込手続きは終了です。
次のページをご確認ください。

お申込みの完了

- お申込み完了後は、翌営業日に京都銀行で登録手続きをいたしますので、しばらくお待ちください。
- 登録完了となりましたら、「【京都銀行】クーポン加盟店登録完了メール」を「新規」の申込書に記載いただいた「4. ご担当者様メールアドレス」に以下の事務局から送信します。
※送信元メールアドレス：autocoupon_ml@md-partners.co.jp（オートクーポン運営事務局）
- お申込み完了後2週間が経過しても「【京都銀行】クーポン加盟店登録完了メール」が届かない場合は下記連絡先までご連絡ください。

【お問合せ先】
株式会社 京都銀行 地域応援クーポン担当窓口

E-mail : kb-coupon@kyotobank.co.jp