

京銀アプリ ご利用ガイド

目次

1. [初めてご利用される方（利用登録）](#)
2. [既に利用登録済みの方（機種変更後）](#)
3. [複数口座を登録される方（本人口座の追加登録）](#)
4. [一体型カードローン口座を登録される方（カードローンダイレクト等）](#)
5. [投資信託口座を登録される方](#)
6. [外貨預金口座を登録される方](#)
7. [京銀スマート通帳・口座照会](#)
8. [京銀スマート通帳への切替え](#)
9. [ワンタイムパスワード機能](#)
10. [目的別預金をご利用の方（目的別預金口座開設）](#)
11. [目的別預金をご利用の方（自動振替（積立）設定）](#)
12. [目的別預金をご利用の方（振替）](#)
13. [目的別預金をご利用の方（目的達成時）](#)
14. [目的別預金をご利用の方（グループ預金（目的のシェア））](#)
15. [口座開設をご利用の方（京銀アプリ口座開設）](#)

1. 初めてご利用される方（利用登録）



ご利用規定

【ご注意ください！】金融機関職員等を名乗り、「キャッシュカードの暗証番号」や「インターネットバンキングのパスワード」等を聞き出そうとする不審な電話やメール、SMSが全国的に発生しています。お客さまが「パスワード」等を第三者に教えてしまうと、ご預金を不正に送金される等の金融犯罪の被害を受ける可能性がありますので、絶対にお止めください。

本利用規定（以下「本規定」といいます）は、「京銀アプリ」（以下「本アプリ」といいます）のご利用条件等を定めるものです。本規定および京銀ダイレクトバンキングご利用規定（以下「DB規定」といいます）のほか、当社が別途定める各関連規定等の内容を十分に理解・同意したうえでお客さまご自身の責任においてご利用ください。

第1章「ご利用のお願い」

ご利用規定に同意する

口座を登録して始める

口座開設／あとで口座登録

「ご利用規定」を確認
「同意する」にチェック
「口座を登録して始める」をタップ

メールアドレス登録

メールアドレス登録 確認 利用登録

確認コードを受け取るメールアドレスを入力してください。

abc@kyotobank.co.jp

abc@kyotobank.co.jp

既にアカウントをお持ちの方

迷惑メール設定等をされている場合
kyoto-ib@kyotobank.co.jpから受信できるようご準備ください

ダイレクトバンキング
キャンペーン情報等
チェックしてください

メールアドレスを入力
「メール送信」をタップ

メール送信

いつも京都銀行をご利用いただきありがとうございます。
京銀アプリの利用登録に際し、メールアドレスの確認コードを送信いたしましたので、ご連絡いたします。
京銀アプリの利用登録の“確認コード入力画面”に以下の確認コードを入力して、手続きを行ってください。

確認コード：*****

なお、京銀ダイレクトバンキングのお申込みがない場合、京銀アプリの利用登録完了と同時に京銀ダイレクトバンキングのお申込みも完了します。
ご不明な点がございましたら、下記までご連絡ください。

受信したメールの確認コードを確認

確認コード入力

メールアドレス登録 確認 利用登録

以下のメールアドレス宛にメールを送信しました。

abc@kyotobank.co.jp

本文中の確認コードを以下に入力して次へをタップしてください。

次へ

「確認コード」を入力
「次へ」をタップ

口座番号入力

メールアドレス登録 確認 利用登録

口座番号を入力してください。

101

普通

1234567

支店番号がわからないお客さまはこちら

次へ

代表口座とする口座の
店番、口座番号を入力

< 戻る 本人情報入力

メールアドレス登録 確認 利用登録

支店番号 101

科目 普通

口座 氏名（カナ）、生年月日、
届出電話番号を入力

氏名（カナ）を入力してください。

キョウギン

タロウ

生年月日を入力してください。

1980年01月01日

お届けいただいている電話番号をご入力ください

075 - 123 - 456

< 戻る 暗証番号入力

メールアドレス登録 確認 利用登録

支店番号 101

科目 普通

口座番号 1234567

キャッシュカードの暗証番号を
入力してください。

....

ご入力された暗証番号は京銀アプリの利用登録の
ために利用します

次へ

キャッシュカードの
暗証番号を入力

< 戻る 暗証番号入力

支店番号

科目 普通

登録完了

京銀アプリ利用登録が完了しました。
続いて端末設定を行います。

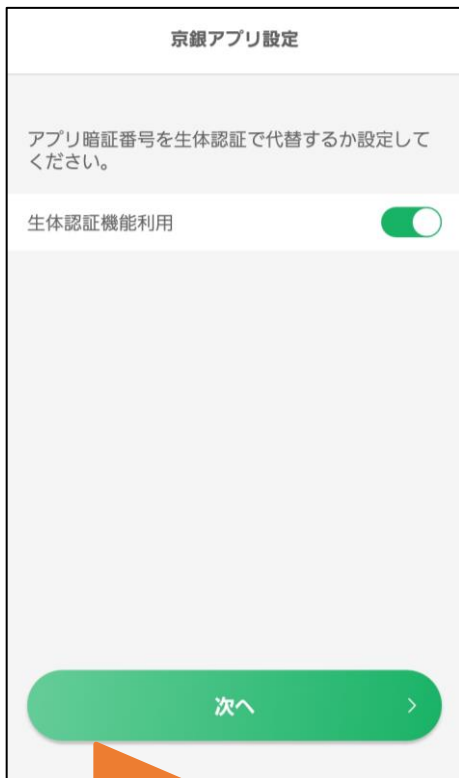
OK

....

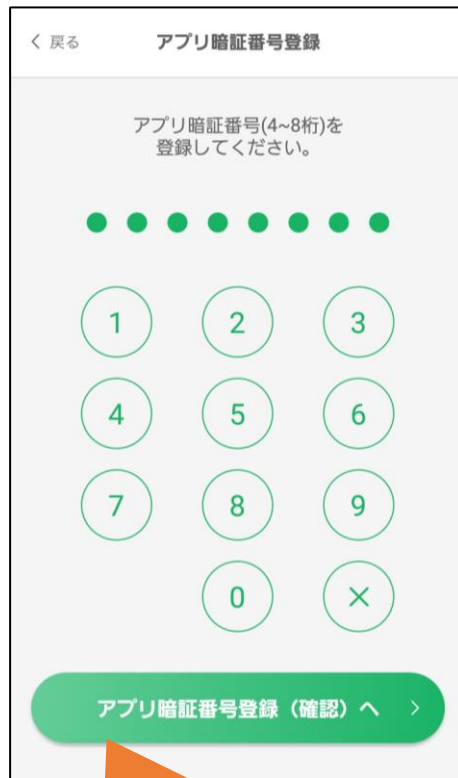
ご入力された暗証番号は京銀アプリの利用登録の
ために利用します

次へ

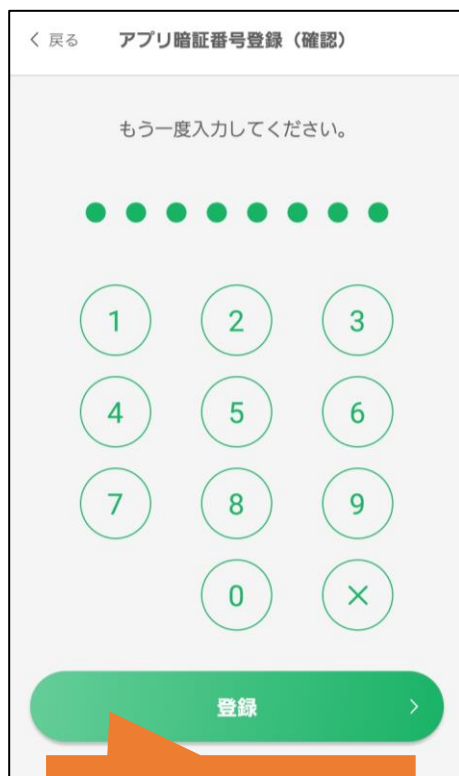
京銀アプリ利用登録完了
「OK」をタップ



スマートフォンの生体認証の
利用も設定できます。



アプリ暗証番号 (4桁~8桁)
を入力



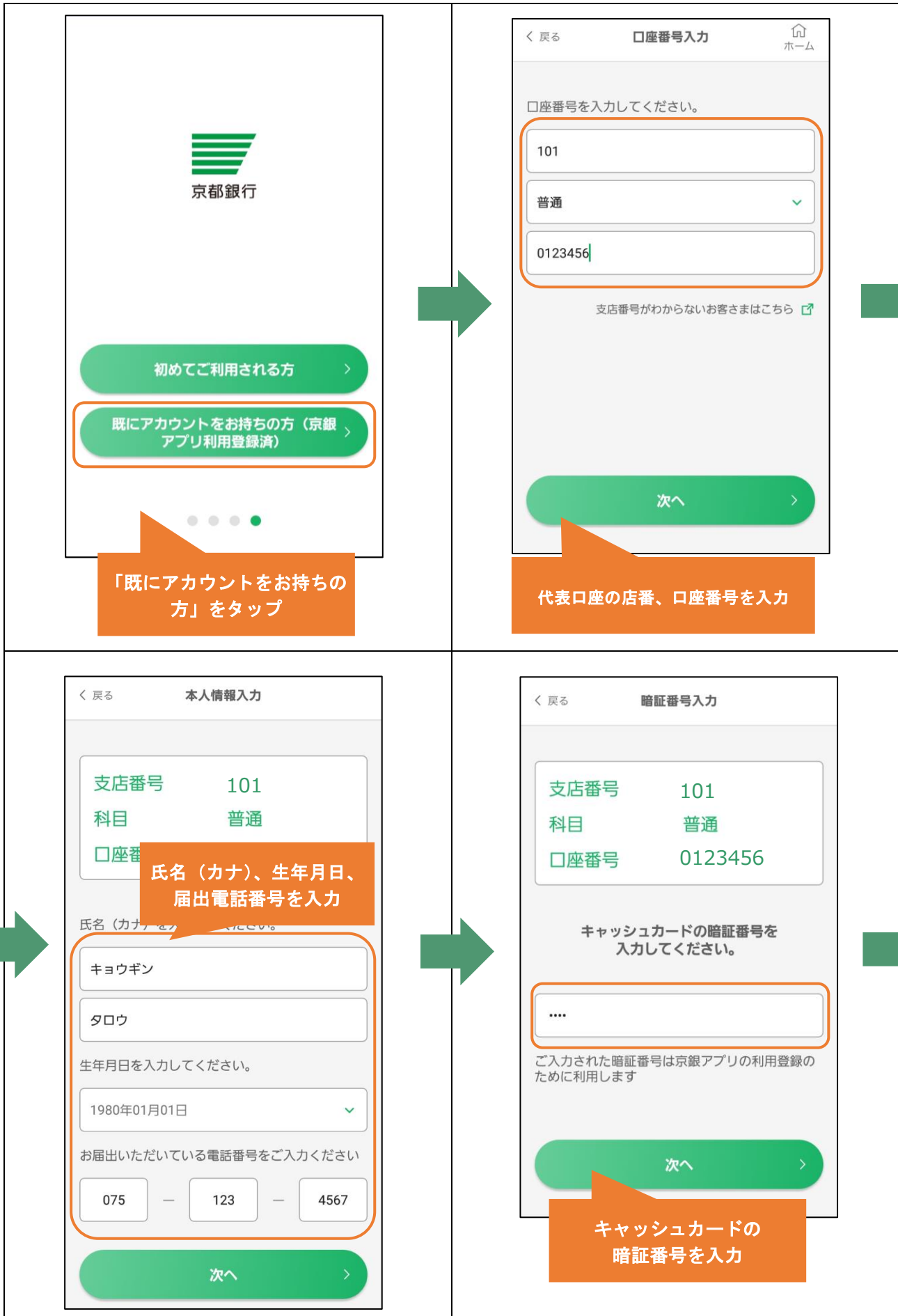
確認のため、アプリ暗証番号
(4桁~8桁) を入力



ホーム画面が表示されます

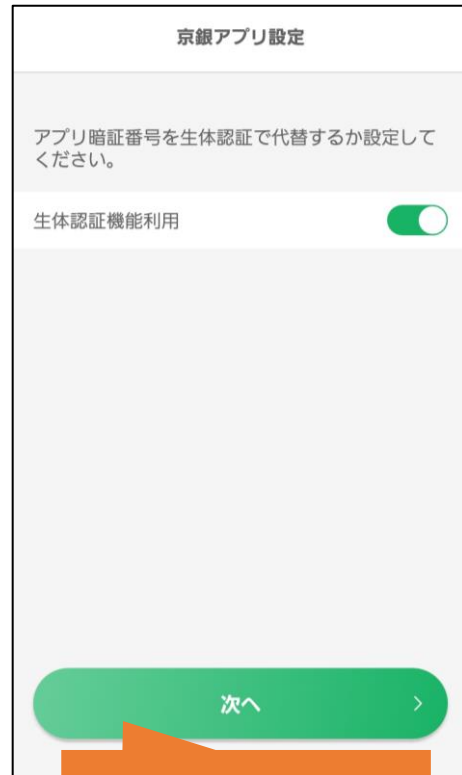
[TOPに戻る](#)

2. 既に利用登録済みの方（機種変更後）

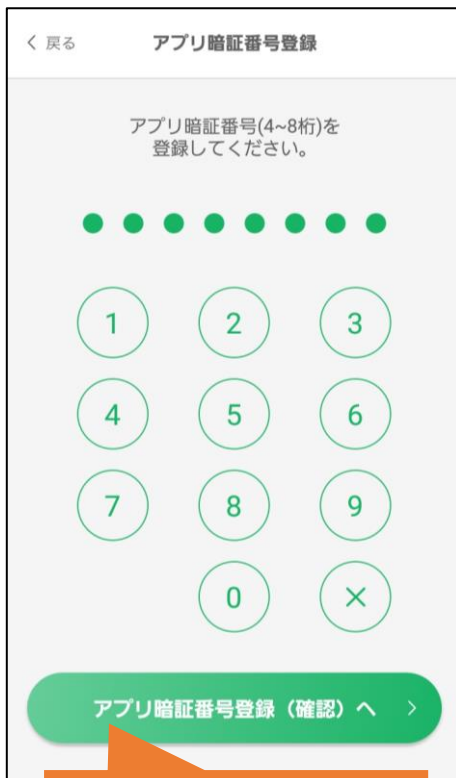




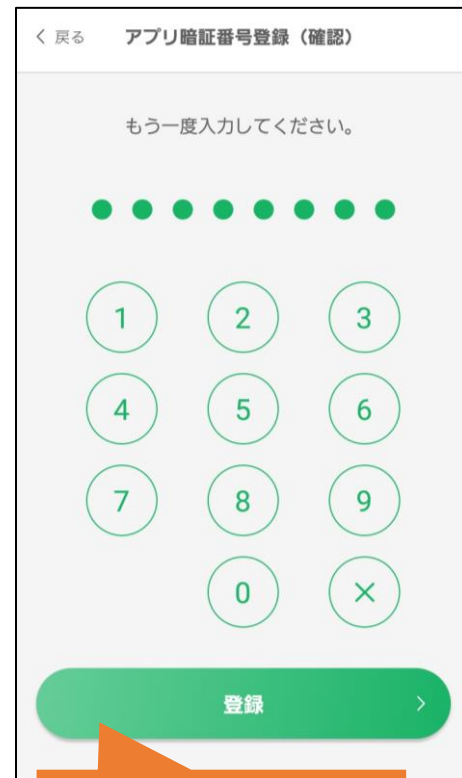
登録完了



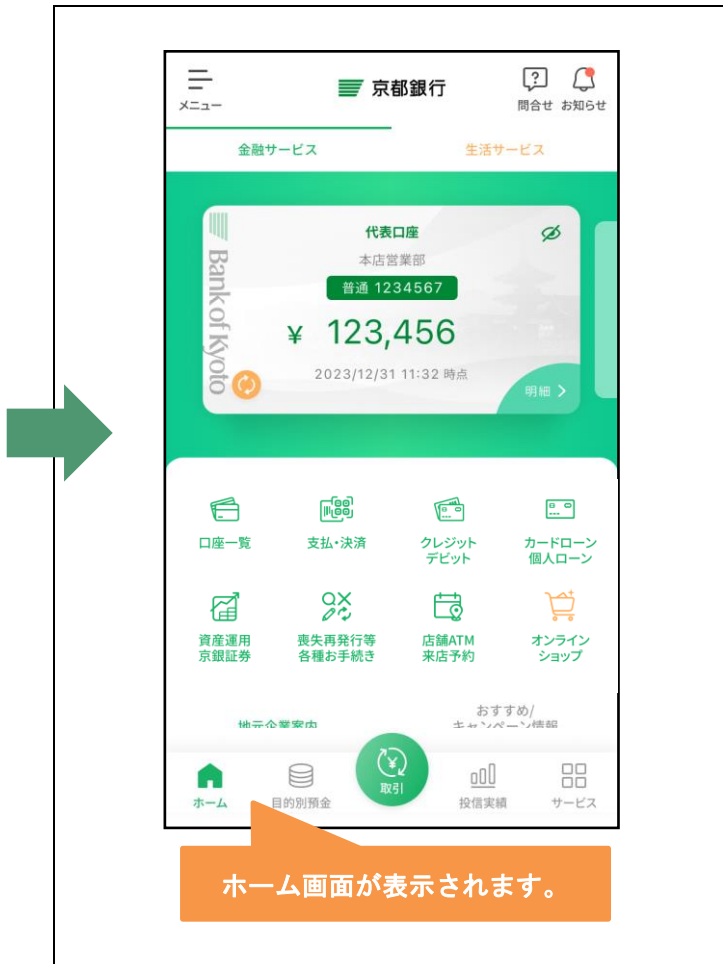
スマートフォンの生体認証の
利用の有無を設定



アプリ暗証番号 (4桁~8桁)
を入力



確認のためアプリ暗証番号
(4桁~8桁) を入力



[TOPに戻る](#)

3. 複数口座を登録される方（本人口座の追加登録）



[TOPに戻る](#)

4. 一体型カードローン口座を登録される方（カードローンダイレクト等）

※カードローン返済用の普通預金の口座登録後、以下の手順でお手続きください。

「口座一覧」をタップ

「口座を追加」をタップ

**支店番号を入力
科目の中から「一体型カードローン」を選択**

**返済用普通預金口座番号を選択
「次へ」をタップ**



[TOPに戻る](#)

5. 投資信託口座を登録される方

「サービス」をタップ

「投資信託の本人口座登録」をタップ

「OK」をタップ
本人口座の追加が完了します

「本人口座登録 (投信)」の「選択」をタップ

京都銀行

代表口座
本店営業部
普通 1234567
¥ 123,456
2023/12/31 11:32 時点

サービス

資産運用

定期預金のご案内
定期預金のお取引
外貨預金のご案内
外貨預金のお取引
外貨普通自動積立のご案内
外貨普通預金自動積立新規申込
外貨預金の依頼内容照会
外貨普通預金自動積立変更申込
外貨預金の本人口座登録
外貨普通預金自動積立解約申込

投資信託のご案内
投資信託のお取引
投資信託の本人口座登録
ファンド検索
ファンド一覧
ファンドランキング
ファン
京銀証券

お取引

京都銀行

ログアウト

諸届メニュー画面
お申込種別を選択してください。

お申込種別

本人口座登録 (外貨) 選択

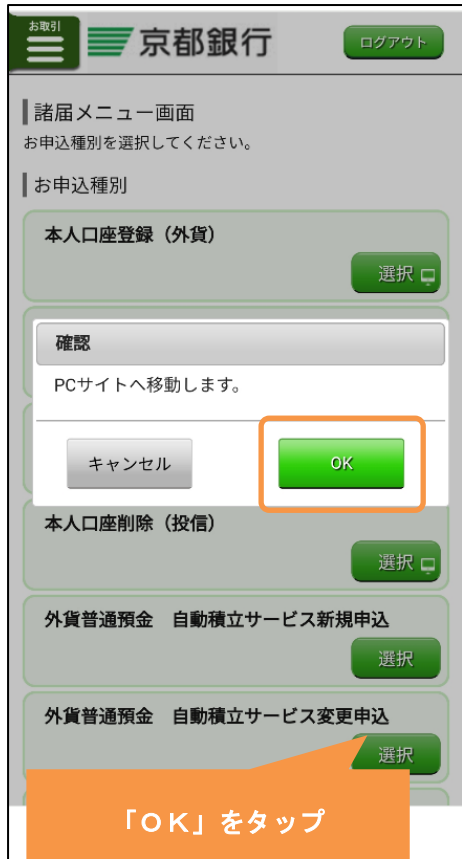
本人口座削除 (外貨) 選択

本人口座登録 (投信) 選択

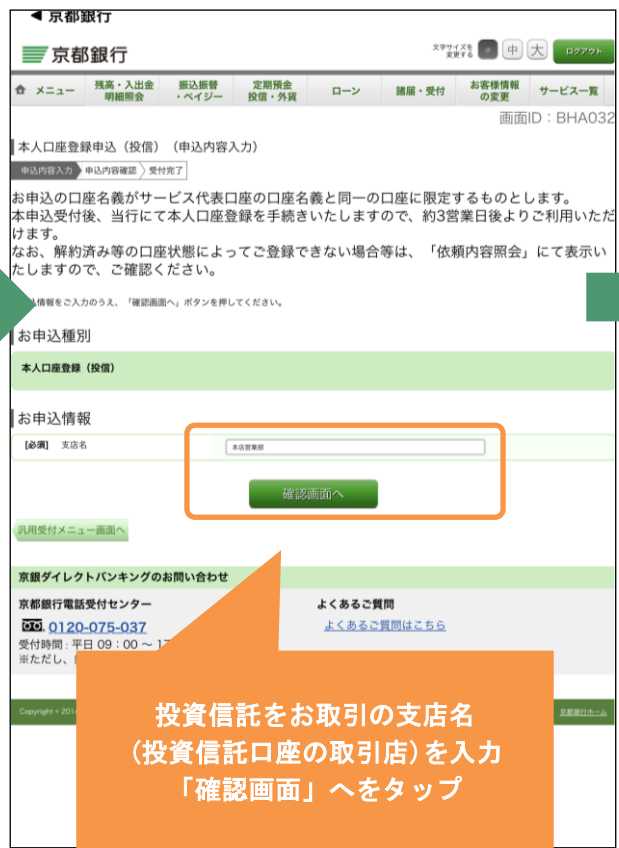
本人口座削除 (投信) 選択

外貨普通預金 自動積立サービス新規申込 選択

外貨普通預金 自動積立サービス変更申込 選択



「OK」をタップ



投資信託をお取引の支店名 (投資信託口座の取引店) を入力 「確認画面」へをタップ



お申込内容を確認 「実行する」をタップ

○受付完了の3営業日後、
「資産運用・京銀証券」→「投資信託」
→「投資信託メニュー画面」の購入や解約、
投信自動積立等のボタンから、投資信託の
お取引がご利用いただけるようになります。

TOPに戻る

6. 外貨預金口座を登録される方

「サービス」をタップ

「外貨預金の本人口座登録」をタップ

**「OK」をタップ
本人口座の追加が完了します**

「本人口座登録 (外貨)」の「選択」をタップ

お取引 **京都銀行** ログアウト

諸届メニュー画面
お申込種別を選択してください。

お申込種別

本人口座登録 (外貨) 選択

確認

PCサイトへ移動します。

キャンセル **OK**

本人口座削除 (投信) 選択

外貨普通預金 自動積立サービス新規申込 選択

外貨普通預金 自動積立サービス変更申込 選択

「OK」をタップ

京都銀行 ログアウト

本人口座登録申込 (外貨) (申込内容入力)

お申込の口座名義がサービス代表口座の口座名義と同一の口座に限定するものとします。本申込受付後、当行にて本人口座登録を手続きいたしますので、約3営業日後よりご利用いただけます。なお、解約済み等の口座状態によってご登録できない場合は、「依頼内容照会」にて表示いたしますので、ご確認ください。

お申込種別

本人口座登録 (外貨)

お申込情報

【必須】 科目 外貨普通 外貨定期

【必須】 支店名

【必須】 口座番号

【必須】 取扱通貨 USD EUR AUD

確認画面へ

登録する外貨預金口座の科目、支店名、口座番号、取扱通貨を入力
「確認画面へ」をタップ

京都銀行 ログアウト

本人口座登録申込 (外貨) (申込内容確認)

この依頼の内容で本人口座登録を受付ます。よろしければ、「実行する」ボタンを押してください。

お申込の口座名義がサービス代表口座の口座名義と同一の口座に限定するものとします。本申込受付後、当行にて本人口座登録を手続きいたしますので、約3営業日後よりご利用いただけます。なお、解約済み等の口座状態によってご登録できない場合は、「依頼内容照会」にて表示いたしますので、ご確認ください。

お申込種別

本人口座登録 (外貨)

お申込情報

科目	外貨普通
支店名	本店営業部
口座番号	0123456
取扱通貨	USD

中止する **実行する**

戻る

京都ダイレクトバンキングのお問い合わせ

京都銀行電話受付センター **よくあるご質問**

0120-075-037 **よくあるご質問はこちら**


受付時間：平日 09：00～17：00
※ただし、銀行休業日は除きます

お申込内容を確認
「実行する」をタップ

○受付完了の3営業日後、
「資産運用・京銀証券」→「外貨預金のお取引」
→「外貨預金メニュー画面」
から外貨預金のお取引がご利用いただける
ようになります。

TOPに戻る

7. 京銀スマート通帳・口座照会




京都銀行
代表口座
本店営業部
普通 1234567
¥ 123,456
2023/12/31 11:32 時点
明細 >

口座一覧 支払・決済 クレジット デビット カードローン 個人ローン
資産運用 京銀証券 喪失再発行等 各種お手続き 店舗ATM 来店予約 オンライン ショップ

検索企業案内 おすすめ/ キャンペーン情報

スマート通帳を表示する口座の「明細」をタップ

↓



京都銀行
店番: 101 科目: 普通
口座番号: ()
残高: 2 様
古い通帳での明細はこちら >
印刷

スマート通帳表紙画面をタップ

→



京都銀行

年月日	お払戻金額	お預り金額	差引残高	メモ
2021-06-22	7,000	1,000,000	1,000,000	ごしんき
2021-06-23	9,000	外外-外外(7781)	1,000	入金
2021-06-24	2,000	30,000	1,060,000	
2021-06-24	40,000	外外	1,020,000	
2021-06-25	外外-外外(7781)	1,000		
2021-06-25	外外-外外(7781)	3,333		
2021-06-25	4,444	外外-外外(7781)		
2021-06-25	111	77 外外		
2021-06-25	77 外外	11		

月別明細 >

通帳明細画面を表示

京都銀行

年月日	お払戻金額	お預り金額	差引残高	メモ
2021-06-22	了済済	1,000,000	1,000,000	ごしんき
2021-06-22	9,000	69,999(718)		
2021-06-23		1,000	1,001,000	入金
2021-06-24	了済済	30,000	1,060,000	
2021-06-24	40,000	済済済	1,020,000	
2021-06-25	69,999(718)	1,000		
2021-06-25	69,999(718)	3,333		
2021-06-25	4,444	69,999(718)		
2021-06-25	111	了済済済		
2021-06-25	了済済済済	11		

「口座一覧」をタップ

口座一覧

残高合計 **123,456 円**

借入残高合計 **0 円**

スマート 代表口座 2021/07/14 14:15 時点 >

本店営業部 普通 **120,000 円**

本人口座 2021/07/14 14:15 時点 >

本店営業部 普通 **3,356 円**

本人口座 2021/07/14 14:15 時点 >

本店営業部 普通 借入可能額 300,000円 **0 円**

目的別預金 2021/07/14 14:15 時点 >

本店営業部 普通 **100 円**

「口座一覧」を表示

京都銀行

年月日	お払戻金額	お預り金額	差引残高	メモ
2021-06-22	了済済	1,000,000	1,000,000	ごしんき
2021-06-22	9,000	69,999(718)		
2021-06-23		1,000	1,001,000	入金
2021-06-24	了済済	30,000	1,060,000	
2021-06-24	40,000	済済済	1,020,000	
2021-06-25	69,999(718)	1,000		
2021-06-25	69,999(718)	3,333		
2021-06-25	4,444	69,999(718)		
2021-06-25	111	了済済済		
2021-06-25	了済済済済	11		

「月別明細」をタップ

代表口座

本店営業部 (101) 普通 2023/03/08 15:35 時点 **10,000 円**

入金・出金 月末日残高

11月 12月 2023年 1月 2月 3月 4月

入金 **50,000 円** 出金 **1,000,000 円**

2022年10月 検索 エクスポート

出 10/31 初加行外 **1,000,000 円** >

入 10/31 初加行外 **50,000 円** >

通帳

収支管理・残高グラフ、
入出金明細を表示

京銀スマート通帳
明細のファイル出力



スマホに記帳したスマート通帳明細を、
全期間または期間指定を選択いただき、
PDF形式、またはCSV形式のファイル
の出力ができます。

京都銀行

年月日	お払戻金額	お預り金額	差引残高	メモ
2021-06-22	7,999	1,000,000	1,000,000	ごしんき
2021-06-22	9,000	外-引(799)		
2021-06-23		1,000	1,001,000	入金
2021-06-24	30,000		1,060,000	
2021-06-24	40,000	引	1,020,000	
2021-06-25		外-引(799)	1,000	
2021-06-25		外-引(799)	3,333	
2021-06-25	4,444	外-引(799)		
2021-06-25	111	77,999		
2021-06-25	77,999		11	

代表口座

2023/03/08 15:35 時点

本店営業部 (101) 10,000円

普通

入金・出金 月末残高

11月 12月 2023年 1月 2月 3月 4月

入金 50,000円 出金 1,000,000円

2022年10月 検索 エクスポート

いずれかの画面で「エクスポート」をタップ

【「全期間」の場合】

通帳明細ファイル出力

出力する明細情報の期間を選択してください。

全期間

期間指定

出力するファイル形式を選択してください。

PDF

CSV

OK

期間・ファイル形式を選択

【「期間指定」の場合】

通帳明細ファイル出力

出力する明細情報の期間を選択してください。

全期間

期間指定

出力する明細の開始日および終了日を取引日付にて設定してください。

開始日 2023年08月01日 (火)

終了日 2023年08月31日 (木)

出力するファイル形式を選択してください。

PDF

CSV

期間・出力する明細の開始日および
終了日・ファイル形式を選択



内容を確認のうえ「はい」をタップ



明細を表示

京銀スマート通帳
表紙のファイル出力



スマート通帳表紙画面のみを表示した、PDF形式のファイルの出力ができます。



「印刷」をタップ



[TOPに戻る](#)

8. 京銀スマート通帳への切替え

スマート通帳に切り替える口座の「明細」をタップ

「通帳」をタップ

お知らせを確認のうえ、「OK」をタップ

年月	操作	金額
2021年06月	入 06/30 インターネット(フリカ)	100,000円
2021年06月	入 06/25 インターネット(フリカ)	50,000円
2021年06月	入 06/23 インターネット(フリカ)	20,000円
2021年06月	入 06/23 インターネット(フリカ)	50,000円

＜ご注意事項＞を確認のうえ、
「チェック」、ご本人情報、申込口座情報を入力し、
「確認画面へ」をタップ

内容を確認のうえ、
「キャッシュカード暗証
番号の入力へ」をタップ

京都銀行

ウェブ申込受付（申込内容入力 スマート通帳切替）

内容入力 内容確認 完了

スマート通帳への切替申込にあたり、「京銀ウェブ申込ご利用規定」、「京銀アプリご利用規定」、および、以下の＜ご注意事項＞をご承諾いただき、チェックをご入力ください。

※ チェックのご入力がない場合、各申込内容をご入力後、「確認画面へ」のボタンを押しても次の画面に進みません。必ず、ご承諾のうえ、チェックをご入力ください。

＜ご注意事項＞

※ 本申込は、申込口座の「キャッシュカードの暗証番号」の入力が必要です。スマート通帳に切替申込する通帳の普通預金口座または貯蓄預金口座を申込口座にご入力ください。キャッシュカードを発行されていない場合、営業店窓口でキャッシュカードをお申込みのうえ、本申込をご利用ください。

※ 「スマート通帳」から「紙の通帳」へ切り替える場合は、営業店窓口で書類にご記入いただき、お届出印のご捺印によるお手続きが必要となります。

※ 本申込の完了により、「紙の通帳」はご利用いただけなくなります。

※ 未記帳明細が200件以上ある場合は、スマート通帳へ切替いただけません。先にご記帳ください。

※ 「スマート通帳」への切替は、個人のお客さまの普通預金通帳、京銀ファミリー総合口座通帳、京銀貯蓄総合口座通帳、貯蓄預金通帳が切替対象となります。上記以外の通帳は切替できませんので、営業店窓口で、切替対象の通帳に変更いただき、本申込をご利用ください。

※ スマート通帳明細は、切替日の翌日午前10時頃から京銀アプリに表示されます。ただし、「京銀アプリ」の「口座登録（利用登録）」が、切替日の午後7時30分以降の場合は、切替日の翌日午前10時頃からの表示となります。

※ スマート通帳切替後の入出金明細や預入明細は、京銀アプリ・京銀ダイレクトバンキングでご確認ください。

「京銀ウェブ申込ご利用規定」、「京銀アプリご利用規定」、および、上記の＜ご注意事項＞を確認しました。

次の情報をご入力の上、「確認画面へ」を押してください。
(当行にお届けのお名前、生年月日、自宅電話番号との一致を確認させていただきます。)

お申込種別

「京銀スマート通帳」切替申込

ご本人情報

【必須】 お名前
(全角カタカナ)
(例) キョウト
姓
[入力欄]
(例) タロウ
名
[入力欄]

【必須】 生年月日
(半角数字)
西暦 [] 年 01 月 01 日

【必須】 自宅電話番号 (当行にお届けいただいている電話番号をご入力ください)
(半角数字)
携帯電話のみはこちらに携帯電話番号をご入力ください。
[] - [] - []

携帯電話番号
(半角数字)
[] - [] - []

メールアドレス
(半角英数字記号)
[入力欄]

メールアドレス (確認用)
(半角英数字記号)
確認のため再度入力してください。
[入力欄]

申込口座情報

【必須】 支店番号
(半角数字3桁)
[入力欄]

科目
 普通 貯蓄

【必須】 口座番号
(半角数字)
[入力欄]

確認画面へ
中止する

画面ID：SIM013

京銀ダイレクトバンキングのお問い合わせ

京都銀行電話受付センター

☎0120-075-037

受付時間：平日 09:00 ~ 17:00
※ただし、銀行休業日は除きます。

よくあるご質問
よくあるご質問はこちら

金融商品の取扱いに関する方針 プライバシーポリシー 京都銀行ホーム
Copyright © 2014 Bank of Kyoto, LTD All Rights Reserved.

京都銀行

ウェブ申込受付（申込内容確認）

内容入力 内容確認 完了

以下の内容をご確認のうえ、「キャッシュカード暗証番号の入力へ」ボタンを押してください。

お申込種別

「京銀スマート通帳」切替申込

ご本人情報

お名前
キョウト ハナコ

生年月日
[] / [] / []

自宅電話番号
[] - [] - []

携帯電話番号
[] - [] - []

メールアドレス
[]

申込口座情報

支店番号
101

科目
普通

口座番号
[]

キャッシュカード暗証番号の入力へ
中止する

戻る

画面ID：SIM006

キャッシュカード暗証番号
を入力のうえ、
「本人情報確認へ」をタップ

内容を確認のうえ、
「実行する」をタップ

申込完了

「紙の通帳」から「スマート通帳」への切り替えについて

- 「スマート通帳切替」申込完了後、「京銀スマート通帳」は切替日の翌日午前 10 時頃に表示します。
ただし、「京銀アプリ」の「口座登録（利用登録）」が、切替日の午後 7 時 30 分以降の場合は、切替日の翌々日午前 10 時頃に表示します。
（「口座登録（利用登録）」が、午後 7 時 29 分までに完了し、午後 11 時 59 分までに切替を実施された場合、翌日午前 10 時頃の表示となります）
※京銀アプリでは、翌日（もしくは翌々日）午前 10 時頃まで「スマート通帳」表紙画面が表示されず、「スマート通帳切替」申込画面を開く旨の「お知らせ」が表示されます。
- 「スマート通帳」切替申込が完了後、「紙の通帳」はご利用いただけなくなります。
- 「紙の通帳」から「スマート通帳」への切り替え後、後日「紙の通帳」へ戻す場合は、営業店窓口で書類にご記入いただき、お届け印のご捺印によるお手続きが必要となります。

「エラー画面」が表示された場合

申込口座が対象通帳でない場合や条件を満たしていない場合、エラーとなります。
「ご指定のお取引は、お取り扱いできません。」のメッセージの後、次のエラーコードを表示します。

エラーコード	内容
00311	スマート通帳対象外商品
03436	印鑑喪失
03526	代理人カード喪失
03545	通帳喪失
03568	本人カード喪失
04113	キャッシュカード暗証番号 不一致回数超過
05901	マル優設定あり
05961	未記帳明細 200 件超過
08078	スマート通帳対象外通帳
08406	スマート通帳申込済

[TOPに戻る](#)

9. ワンタイムパスワード機能

左上、メニューのアイコンをタップ

「ワンタイムパスワード」をタップ

届出電話番号を確認し、「電話番号認証を行う」をタップ

① 表示されている届出電話番号から
認証先電話番号へ電話
② 「認証結果を確認する」をタップ

画面ID : SSW002

ワンタイムパスワードの初期設定 🏠 ホーム

ワンタイムパスワード初期設定 (認証確認)
届出電話番号認証が完了しました。
「次へ」ボタンを押すと「ワンタイムパスワード初期設定」が完了します。

⚠️ ご注意

- 「ワンタイムパスワード初期設定」はまだ完了していません。
「次へ」ボタンを押さずに京銀アプリを終了等した場合、届出電話番号認証を再度実施いただく必要があります。

次へ

画面ID : SSW004

認証完了
「次へ」をタップ

ワンタイムパスワード設定完了 🏠 ホーム

ワンタイムパスワードの初期設定が完了しました。スマートフォンの日時を日本時間に合わせて、タイムゾーンを日本に設定してください。ワンタイムパスワードは60秒毎に変わりますので、ご利用の都度、表示されているものをご利用ください。

次へ >

初期設定完了です。
「次へ」をタップ

トークン表示名設定 🏠 ホーム

トークン表示名を任意の文言にすることができます。

トークン表示名：
(14文字以内)

京銀ダイレクト ×

(例) 「京都銀行」と入力された場合、トークン表示名は以下の通りとなります。
京都銀行

登録 >

トークンの表示名を変更
することができます

< 戻る 🏠 ホーム

ワンタイムパスワード

京銀ダイレクト

12345678

🕒 11

COPY

ログイン

シリアルNo : 000523108586
利用開始日 : 2021/07/20
有効期限 : 2030/11/30 00:00 (日本時間)

[ワンタイムパスワードについて](#) 🔗

⚙️
設定

以降このようにワンタイムパスワード
を表示することができます

TOP に戻る

10. 目的別預金をご利用の方（目的別預金口座開設）





[TOPに戻る](#)

1 1. 目的別預金をご利用の方（自動振替（積立）設定）

14:59 自動振替（積立）設定

振替元 振替先

代表口座 123,456円

投資・資産運用 0円

積立周期設定

積立日設定

積立金額設定

積立金額 0円

登録

登録完了

自動振替（積立）の登録が完了しました。

OK

10,000円

登録

登録完了

自動振替（積立）の登録が完了しました。

OK

15:00 自動振替（積立）一覧

お客様のグループ預金 ID : 01234567

目的名	積立日	積立金額
フリースペース	設定なし	設定なし
投資・資産運用	毎週木曜	100円
家電・家具購入	毎週火曜	100円

自動振替（積立）の内容が一覧が確認できます

TOPに戻る

1 2. 目的別預金をご利用の方（振替）

15:00

目的一覧

お客さまのグループ預金 ID : 01234567

フリースペース 0円

2021/07/14 15:00時点

貯蓄する 振分け

投資・資産運用 0%

0円/10,000円

目標期限 2022/03/31

家電・家具購入 0%

100円/50,000円

目標期限 2021/09/23

紐づけ口座との振替をしたい
目的をタップ

15:01

家電・家具購入

現在の貯蓄額

0%

100円

/50,000円

紐づけ口座から振替入金

目的の内容

カテゴリ 家電・家具購入

目標期限 2021/09/23

「紐づけ口座から振替入金」
をタップ

15:01

振替

振替元 振替先

代表口座 → 家電・家具購入

9,953,510円 100円

2021/07/14 15:01時点 2021/07/14 15:01時点

振替元⇄振替先

振替金額を入力してください

振替金額 2,000 円

金額を入力
「振替」をタップ

振替

15:01

振替

振替元 振替先

代表口座 → 家電・家具購入

9,953,510円 100円

2021/07/14 15:01時点 2021/07/14 15:01時点

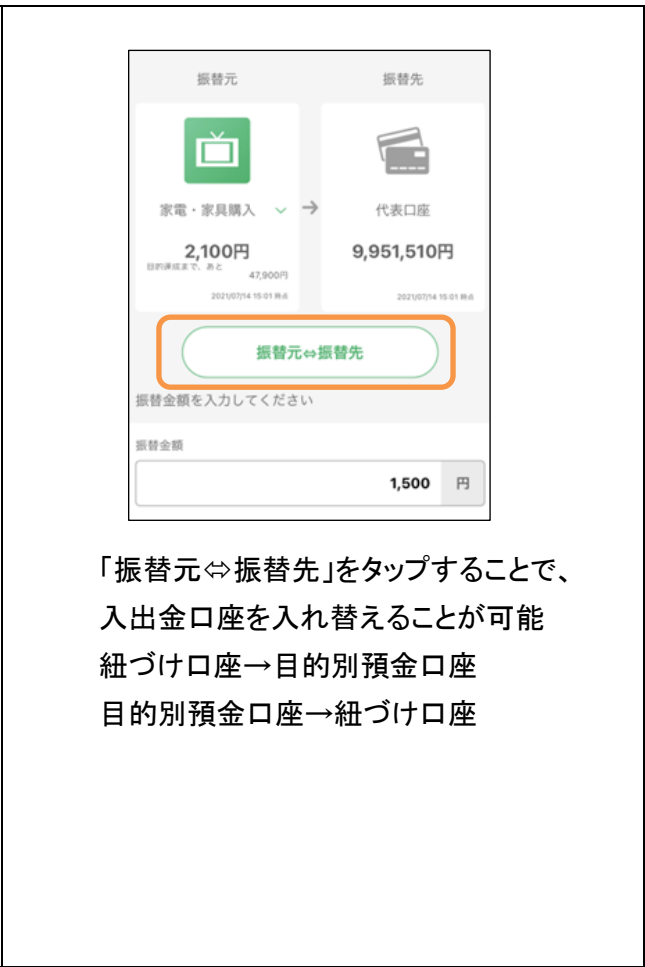
振替確認

振替を行います、よろしいですか？

キャンセル OK

振替金額 2,000 円

振り替え内容を確認後、
「OK」をタップ
振替口座からの振替が完了します



「振替元⇄振替先」をタップすることで、
 入出金口座を入れ替えることが可能
 紐づけ口座→目的別預金口座
 目的別預金口座→紐づけ口座

[TOPに戻る](#)

1 3. 目的別預金をご利用の方（目的達成時）

15:05 15:05

家電・家具購入

現在の貯蓄額 **100%** **50,000円** /50,000円

目標達成

目的の内容

カテゴリ 家電・家具購入

目標期限 2021/09/23

「目標達成」をタップ

目標達成

目標達成

貯蓄額が、目標金額を達成しました。

目的の貯蓄額を紐付け口座に振り替え、目的を達成完了にします。紐付け口座から金額を目的にご利用ください。よろしいですか？

完了しない 達成完了（振替）

「達成完了（振替）」をタップすることによって、紐付け口座へ入金されます

達成完了

おめでとうございます。目的達成となりました！

目標金額に達成したお金を代表口座に振替して、目的を達成一覧に追加しました。目標金額達成までの経過はご覧いただけます。

OK

目的達成おめでとうございます！「OK」をタップ

目的の達成履歴

今までに達成された目的を一覧で見ることができます。

2021年08月25日

家電・家具購入	50,000円	達成!
グルメ	20,000円	達成!
グルメ	20,000円	達成!

達成された目的を一覧でご確認いただけます

[TOPに戻る](#)

14. 目的別預金をご利用の方（グループ預金（目的のシェア））



グループで貯蓄する人の ID を確認

ここからは、招待される方のアプリ操作画面です。
※参加するためには目的別預金の開設が必要です。
[「目的別預金をご利用の方（目的別預金口座開設）」](#)をご参照ください。



「目的別預金」ボタンをタップ



右上の「お客さまのグループ預金 ID」をご確認ください



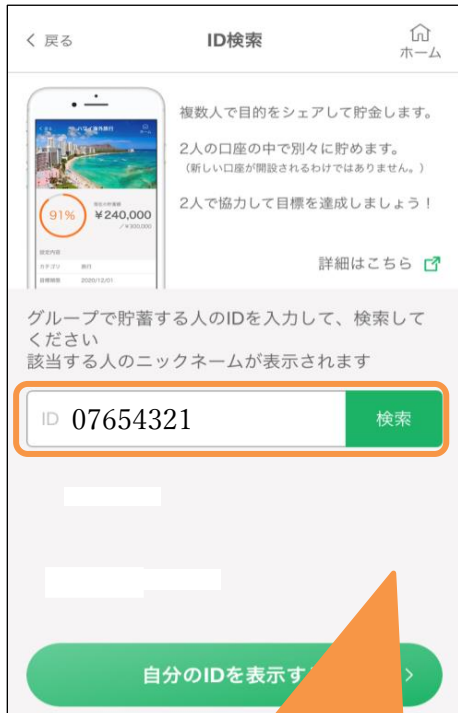
グループに招待する

ここからは、グループで貯蓄する目的を作成した方のアプリ操作画面です。

グループで貯蓄する目的をタップ



「シェア」ボタンをタップ



グループで貯蓄する人のIDを入力し、
検索をタップ



表示されたニックネームを確認し、
グループで貯蓄する人で間違いなければ
「決定」をタップ



招待する相手、目的を確認し
「目的に招待する」をタップ



「OK」をタップ

グループ招待を承認する

ここからは、
招待された方のアプリ操作画面です。



目的別預金を開くと
メッセージが出るので、
「OK」をタップ



表示された内容を確認し、
間違いなければ
「グループ招待を承認する」をタップ



招待承認が完了
「OK」をタップ

[TOPに戻る](#)

15. 口座開設をご利用の方（京銀アプリ口座開設）





「ご利用規定」を確認
「同意する」にチェック
「口座開設/あとで口座登録」をタップ



「京銀アプリ口座開設はこちら」をタップ



内容を確認のうえ
「申し込み」をタップ



内容を確認のうえ各項目にチェック
「次へ」をタップ

← ご確認事項

各種規定のご確認

以下の各種規定を確認のうえ、「京銀アプリ口座開設」を申込む。

- 京銀アプリ口座開設ご利用規定
- 普通預金規定
- 京銀ICキャッシュカード規定
- ネットダイレクト支店取引規定

上記規定を確認しました。

次へ

各種規定を確認
「上記規定を確認しました」にチェック
「次へ」をタップ

← ご確認事項

日本版CRS、未利用口座管理手数料

租税条約等実施特例法：実特法」に関する確認・宣誓事項

日本版CRSに関する以下の1~3について、宣誓いたします。

- 居住地国は日本のみです。
- 私は、本届出に記載した情報が正確であることを宣誓します。
- また、本届出に記載した内容に変更があった場合には、3か月以内に改めて届け出を行います。

日本版CRS (税) 最後の入出金から2年間お取引がなく、預金残高が10,000円未満の場合、「未利用口座管理手数料」として1,320円(税込)/年をいただきます。

未利用口座管理 預金残高が「未利用口座管理手数料」に満たない場合、預金残高全額を「未利用口座管理手数料」に充当し、口座を解約いたします。

未利用口座管理 確認しました。

「未利用口座管理手数料の取扱について」

申し込む

内容を確認のうえ各項目にチェック
「申し込む」をタップ

【表示される注意事項】

京都銀行

ご注意事項の確認
「ご注意事項」をご確認のうえ、チェックをご入力いただき、「次へ」ボタンを押してください。

ご注意事項

こちらをお読みください

ご注意事項を確認しました。

次へ

画面ID：SYC010

京銀ダイレクトバンキングのお問い合わせ

京都銀行電話受付センター

☎0120-075-037

受付時間：平日 09：00～17：00
※ただし、銀行休業日は異なります。

よくあるご質問
よくあるご質問

「こちらをお読みください」をタップ
右ページの注意事項を確認し
「ご注意事項を確認しました。」にチェック

京都銀行

ご注意事項の確認
「ご注意事項」をご確認のうえ、チェックをご入力いただき、「次へ」ボタンを押してください。

- 開設した口座番号は、お申込から最短で翌営業日にご登録のメールアドレスに通知いたします。
- キャッシュカードは、お申込から約2週間後に簡易書留郵便でお届出の住所に郵送いたします。
- 開設する口座は、「紙の通帳」を発行しない「京銀スマート通帳」となります。
- 開設する口座は、印鑑の届出のない「印鑑レス」口座となります。

*印鑑のお届けをご希望される場合は、京都銀行ホームページの資料請求からお手続きください。

OK

☎0120-075-037

受付時間 平日 09：00～21：00
※ただし、銀行休業日は異なります。

表示された内容を確認
「OK」をタップ



「本人確認を始める」をタップ



本人確認書類を選択

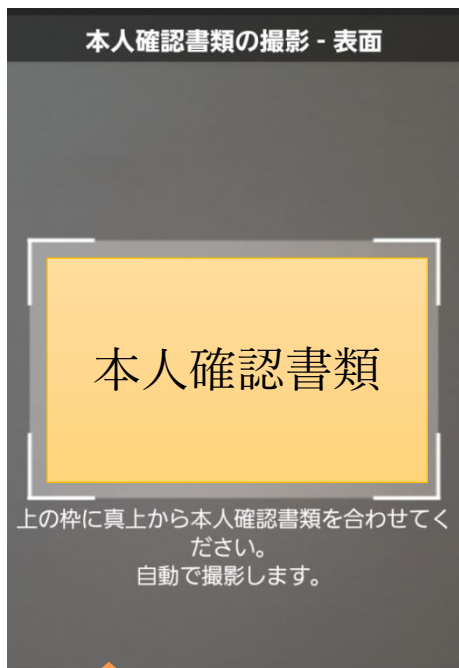
【運転免許証の場合】
マイナンバーカードの場合は2回撮影します



「次へ進む」をタップ



「撮影を始める」をタップ



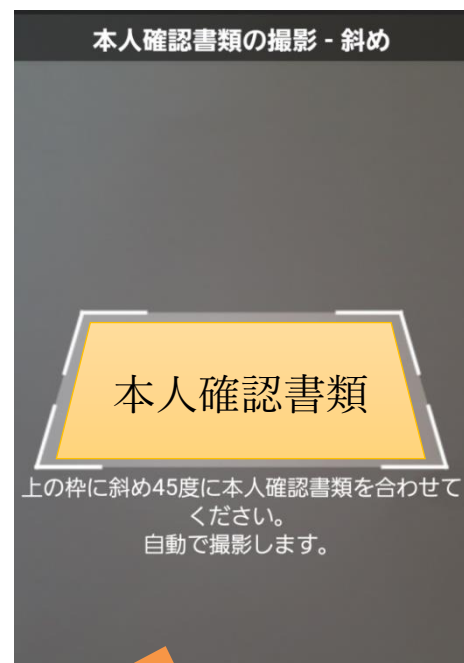
本人確認書類（表面）を撮影する



撮影した画像を確認
「次へ進む」をタップ



「撮影を始める」をタップ



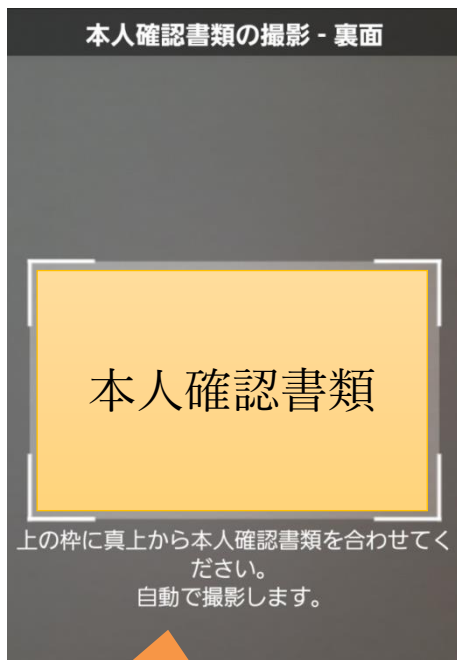
本人確認書類（斜め）を撮影する



撮影した画像を確認
「次へ進む」をタップ



「撮影を始める」をタップ



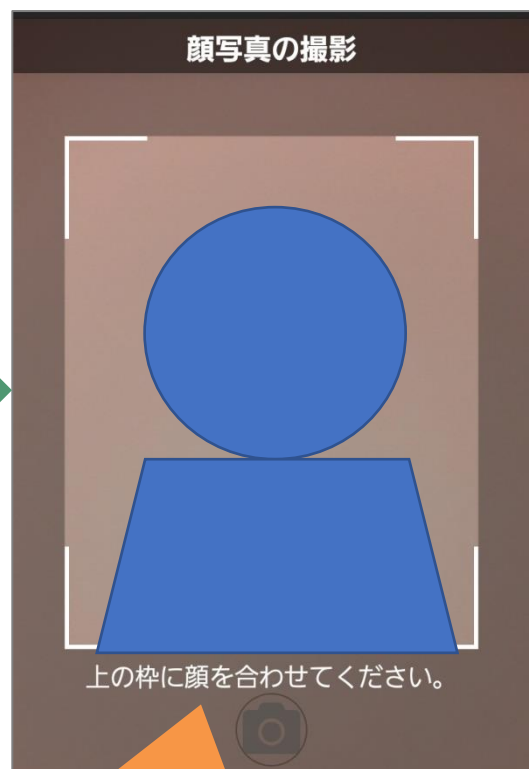
本人確認書類（裏面）を撮影する



撮影した画像を確認
「次へ進む」をタップ



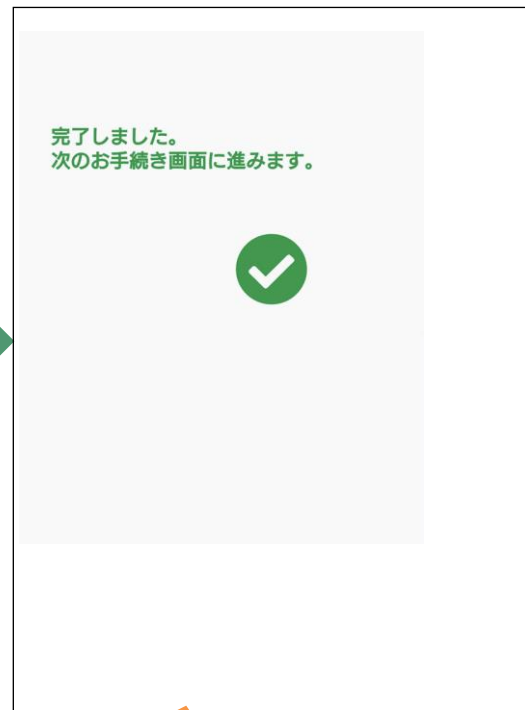
「撮影を始める」をタップ



枠に顔を合わせ、顔写真を撮影する



撮影した画像を確認
「次へ進む」をタップ



本人確認資料・顔写真の撮影が完了
続けてお客さま情報の入力へ

読み取った情報の確認、
「おなまえフリガナ」、「自宅住所フリガナ」、「自宅
電話番号」、「ご職業」、「お勤め先」等を入力
「次へ」をタップ

各項目を入力
「次へ」をタップ

京都銀行

口座開設受付 (ご本人さま情報)

申込内容入力 > 申込内容確認 > 受付完了

以下の項目をご入力の上、「次へ」ボタンを押してください。

◎マークについて
本人確認書類から読み取った情報を表示しています。必要な場合は、修正してください。

お申込情報

【必須】 おなまえ (漢字)
全角でご入力ください。
姓
名

【必須】 おなまえ (フリガナ)
全角カタカナでご入力ください。
姓
名

【必須】 生年月日 ◎
年 月 日

【必須】 性別
 男 女

運転免許証番号 ◎
※本人確認書類が運転免許証の場合、必ずご入力ください。

【必須】 郵便番号 ◎
郵便番号をご確認・ご入力の上、「住所検索」をタップしてください。
※半角でご入力ください。
住所検索 (必須)

【必須】 自宅住所
自宅住所をご確認の上、後につづく番地や部屋番号等を全角でご入力ください。
(入力例) 2-3 京都マンションB棟123号室
※郵便番号による住所検索にて自動表示された住所の続きをご入力ください。
※数字はアラビア数字でご入力ください。

【必須】 自宅住所フリガナ
自宅住所フリガナをご確認の上、後につづく番地や部屋番号等をご入力ください。
(入力例) 2-3 京都マンションB-123
※郵便番号による住所検索にて自動表示された住所の続きをご入力ください。
※数字はアラビア数字でご入力ください。
※建物名にアルファベットが含まれる場合は、そのままアルファベットでご入力ください。

【必須】 自宅電話番号
半角数字でご入力ください。
自宅電話番号がない方は携帯番号をご入力ください。

【必須】 携帯電話番号
半角数字でご入力ください。

【必須】 ご職業
 会社役員/団体役員 会社員/団体職員
 公務員 個人事業主/自営業
 パート/アルバイト 派遣社員/契約社員
 主婦 (夫) 学生
 退職された方/無職の方 その他

【必須】 お勤め先名
学生の方は学校名をご入力ください。お勤めでない方は「なし」とご入力ください。

お勤め先電話番号
学生の方、お勤めでない方はご入力不要です。

次へ

口座開設手続きを中止する

京都銀行

口座開設受付 (お取引の目的等)

申込内容入力 > 申込内容確認 > 受付完了

以下の項目をご入力の上、「次へ」ボタンを押してください。

お申込情報

【必須】 主たるお取引の目的
主たるお取引の目的を1つご選択ください。
 生活費決済 給与受取 年金受取
 貯蓄/資産運用 融資 外国為替取引
 その他

上記以外のお取引の目的
上記以外のお取引の目的がある場合は選択ください。
(複数選択できます。)
 生活費決済 給与受取 年金受取
 貯蓄/資産運用 融資 外国為替取引
 その他

当行営業エリア以外にお住まいのお客さま
※当行営業エリアは、京都府、大阪府、滋賀県、奈良県、兵庫県、愛知県、東京都となります。
・当行営業エリア以外にお住まいのお客さまは、次にチェックをご入力ください。
 当行営業エリア外に居住している。

当行に口座開設いただく理由
当行営業エリア以外にお住まいのお客さまで当行に口座開設いただく理由についてご入力ください。
・当行に口座開設いただく理由について、「〇〇学校の学費支払のため」や「△△株式会社の給与受取のため」、「□□会社の口座振替のため」をご入力ください。
・「学校名」、「勤務先名」や「払込先名」等の入力がない場合、口座開設をお断りさせていただきます。

次へ

戻る

画面ID: SYC002

京銀ダイレクトバンキングのお問い合わせ
京都銀行電話受付センター
☎0120-075-037
受付時間: 平日 09:00 ~ 17:00
※ただし、銀行休業日は除きます。

よくあるご質問
[よくあるご質問はこちら](#)

金融商品の動向に関する方針 プライバシーポリシー 京都銀行ホーム
Copyright © 2014 Bank of Kyoto, LTD All Rights Reserved.

画面ID: SYC001

京銀ダイレクトバンキングのお問い合わせ
京都銀行電話受付センター
☎0120-075-037
受付時間: 平日 09:00 ~ 17:00
※ただし、銀行休業日は除きます。

よくあるご質問
[よくあるご質問はこちら](#)

金融商品の動向に関する方針 プライバシーポリシー 京都銀行ホーム
Copyright © 2014 Bank of Kyoto, LTD All Rights Reserved.

口座開設を希望する
支店を入力

キャッシュカードデザインを確認
キャッシュカード暗証番号を入力

メールアドレスを入力

京都銀行

口座開設受付 (支店選択)

申込内容入力 | 申込内容確認 | 受付完了

口座開設を希望する支店を検索のうえ、ご選択ください。

お申込情報

【必須】 口座開設を希望する支店

支店名または支店コードを入力して、表示されたリストからご選択ください。

次へ

戻る

画面ID : SYC003

京銀ダイレクトバンキングのお問い合わせ

京都銀行電話受付センター

0120-075-037

受付時間 : 平日 09:00 ~ 17:00
※ただし、銀行休業日は除きます。

よくあるご質問
[よくあるご質問はこちら](#)

金融商品の動議に関する方針 プライバシーポリシー 京都銀行ホーム
Copyright © 2014 Bank of Kyoto, LTD All Rights Reserved.

京都銀行

口座開設受付 (キャッシュカード)

申込内容入力 | 申込内容確認 | 受付完了

以下の項目をご入力のうえ、「次へ」ボタンを押してください。

お申込情報

【必須】 キャッシュカードデザイン

キャッシュカードデザインをご確認ください。キャッシュカードはお申込みから約2週間後にお届出の住所に簡易書留郵便で郵送いたします。

一般 

【必須】 キャッシュカード暗証番号 (数字4ケタ)

キャッシュカード暗証番号 (数字4ケタ) をご入力ください。

※暗証番号は、生年月日、電話番号など第三者に盗用されやすい番号はご登録いただけません。
【ご登録いただけない番号】

- ・電話番号の下4桁
- ・同一数字の連続番号 (1111など)
- ・和暦で表示した生年月日の連続4ケタ (昭和55年8月4日生まれの場合、0804、5508など)

確認のため、再度ご入力ください。

次へ

戻る

画面ID : SYC004

京銀ダイレクトバンキングのお問い合わせ

京都銀行電話受付センター

0120-075-037

受付時間 : 平日 09:00 ~ 17:00
※ただし、銀行休業日は除きます。

よくあるご質問
[よくあるご質問はこちら](#)

金融商品の動議に関する方針 プライバシーポリシー 京都銀行ホーム
Copyright © 2014 Bank of Kyoto, LTD All Rights Reserved.

京都銀行

口座開設受付 (メールアドレス)

申込内容入力 | 申込内容確認 | 受付完了

申込受付メールおよび口座開設結果メールを受け取られるメールアドレスをご入力ください。

お申込情報

【必須】 メールアドレス

口座開設手続完了後、口座番号を口座開設結果メールでお知らせします。なお、口座開設できなかった場合も口座開設結果メールでお知らせします。

確認のため、再度ご入力ください。

「確認画面へ」を押していただくことで、ご入力いただいたメールアドレスに「メールアドレス認証コード」を送信いたします。確認画面でお申込み内容をご確認いただき、「メールアドレス認証コード」を入力することで、お申込みが完了します。

※迷惑メール設定により、受信メールのドメイン指定をされている場合は、「kyoto-ib@kyotobank.co.jp」からのメールを受信できるように、あらかじめ設定願います。

確認画面へ

戻る

画面ID : SYC005

京銀ダイレクトバンキングのお問い合わせ

京都銀行電話受付センター

0120-075-037

受付時間 : 平日 09:00 ~ 17:00
※ただし、銀行休業日は除きます。

よくあるご質問
[よくあるご質問はこちら](#)

金融商品の動議に関する方針 プライバシーポリシー 京都銀行ホーム
Copyright © 2014 Bank of Kyoto, LTD All Rights Reserved.

「OK」をタップ
「確認パスワード」が送付されます

申込内容を確認
「確認パスワード」を入力
「申込を確定する」をタップ

京都銀行

口座開設受付（申込内容確認）

申込内容入力 申込内容確認 受付完了

以下の内容で申込受付手続きを行います。

確認 ×

ご入力いただいたメールアドレスに確認パスワードを送信しました。

OK

おなまえ

おなまえフリガナ

生年月日

京都銀行

口座開設受付（申込内容確認）

申込内容入力 申込内容確認 受付完了

以下の内容で申込手続きを行います。
よろしければ「メールアドレス認証コード」を入力し、「申込を確定する」ボタンを押してください。
内容を変更される場合は、「訂正」ボタンから修正した申込内容を入力してください。

ご本人さま情報

おなまえ（漢字）

おなまえ（フリガナ）

生年月日

性別

運転免許証番号

郵便番号

自宅住所

自宅住所フリガナ

自宅電話番号

携帯電話番号

ご職業

会社員／団体職員

ご職業（その他）

お勤め先名

お勤め先電話番号

訂正

お取引の目的等

主たるお取引の目的

生活費決済

主たるお取引の目的（その他）

上記以外のお取引の目的

貯蓄／資産運用

上記以外のお取引の目的（その他）

当行営業エリア以外にお住まいのお客さま

当行に口座開設いただく理由

訂正

支店選択

口座開設を希望する支店

本店営業部

訂正

キャッシュカード

キャッシュカードデザイン

一般



キャッシュカード暗証番号（数字4ケタ）

訂正

メールアドレス

メールアドレス

訂正

「メールアドレス認証コード」送信先

「メールアドレス認証コード」は、お客様へ送信されたメールの本文に以下の送信日時を記載したメールをご確認ください。

送信日時 2023年06月13日 14時22分40秒

送信先メールアドレス

「メールアドレス認証コード」の入力

[必須] メールアドレス認証コード

申込を確定する

戻る

画面ID：SYC006

TOPに戻る