

業績ハイライト

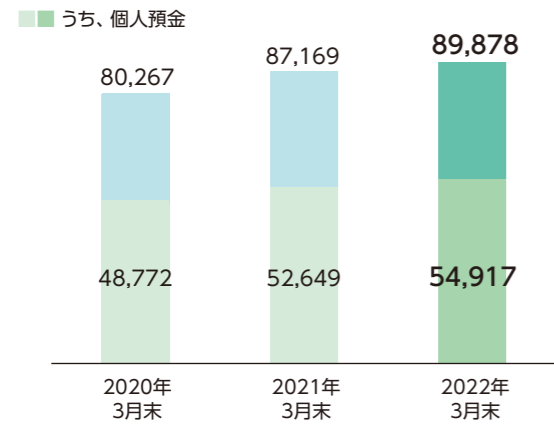
第7次中期経営計画「Phase Change 2020」の2年目の成果は次のとおりとなりました。

第7次中期経営計画(2020年度～2022年度)

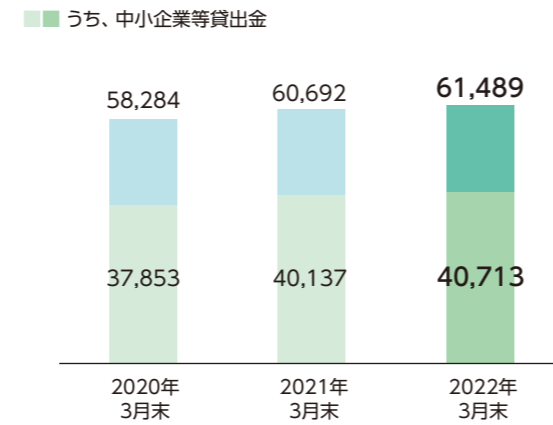
■主要財務指標 (計画最終年度、自己資本比率のみ計画期間中)

親会社株主に帰属する当期純利益	200億円
実質ROE (株主資本ベース)	4%以上
OHR	60%台
自己資本比率	10%以上

預金・譲渡性預金 (単体) (単位: 億円)

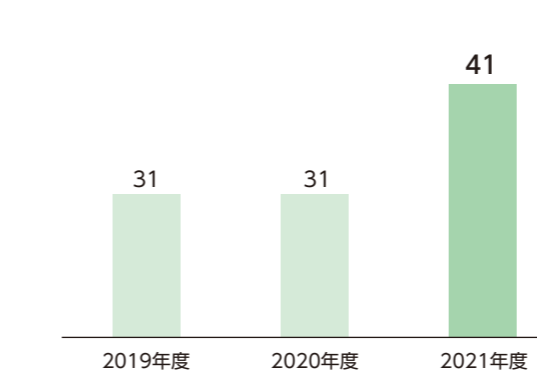


貸出金 (単体) (単位: 億円)

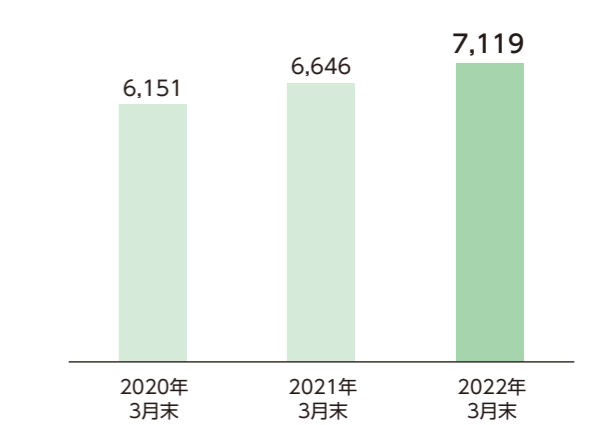


法人ぐるみ収益 (単位: 億円)

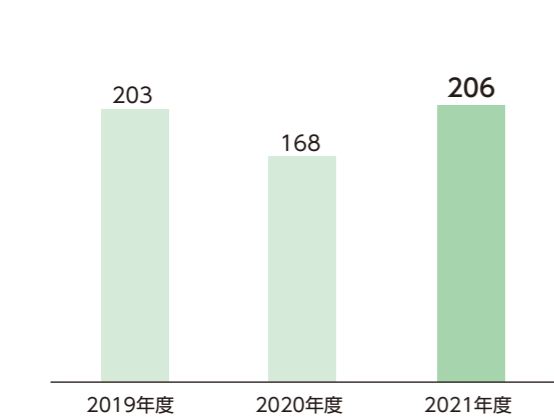
(シンジケートローン、M&A、ビジネスマッチング等による収益)



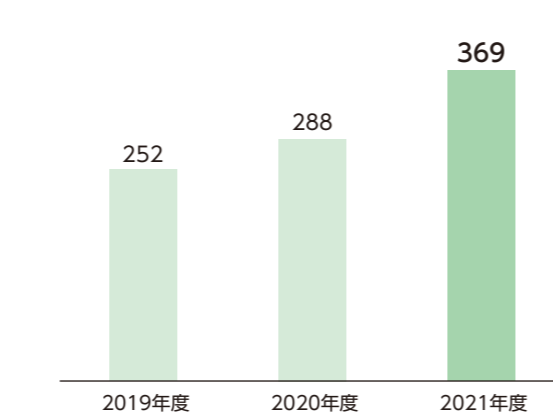
グループ預かり資産残高 (単位: 億円)



親会社株主に帰属する当期純利益 (単位: 億円)

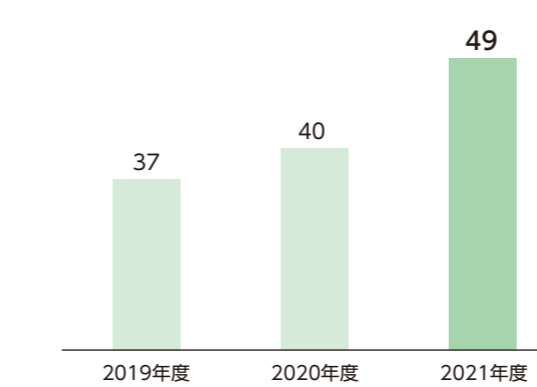


実質業務純益 (単体) (単位: 億円)

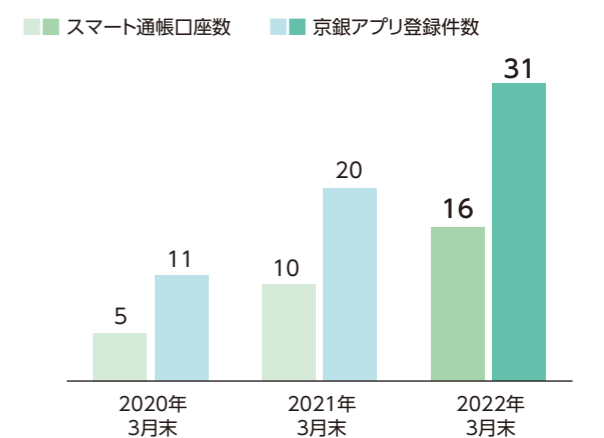


グループ預かり資産・信託関連収益 (単位: 億円)

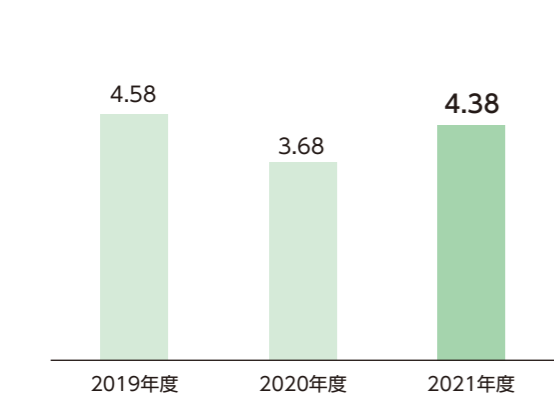
(銀行単体+京銀証券収益)



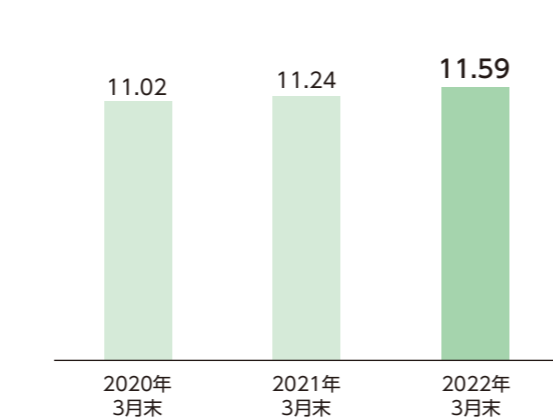
スマート通帳口座数・京銀アプリ登録件数 (単位: 万件)



実質ROE (連結・株主資本ベース) (単位: %)

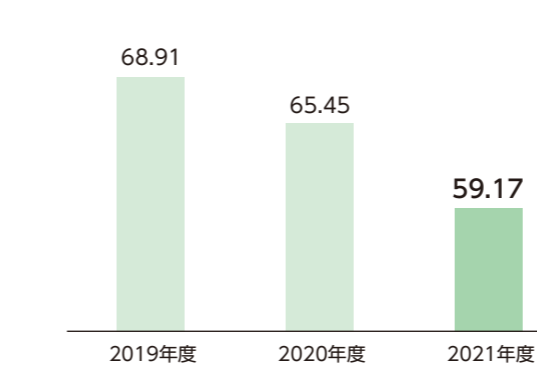


自己資本比率 (単体・国内基準) (単位: %)



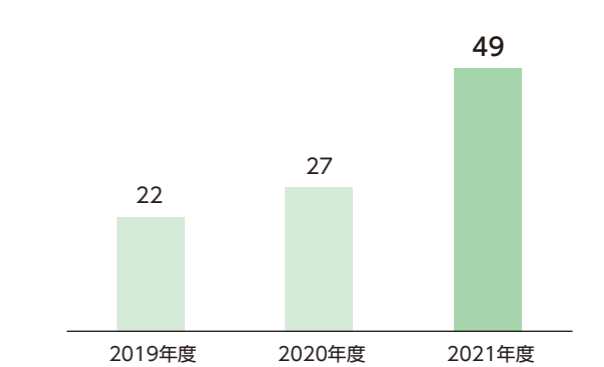
OHR (単体) (単位: %)

(営業経費÷業務粗利益)



総還元性向 (連結) (単位: %)

(親会社株主に帰属する当期純利益ベース)



(注) 2020年度までは、当期純利益 (単体) に対する配当性向30%が目安
2021年度からは、親会社株主に帰属する当期純利益に対する総還元性向50%が目安