

I . 業績概要

2018年度決算のポイント

預貸金

・ 預金+NCD残高	8兆	576億円	(前年度比	+2,	318億円)
うち個人	4兆7,	103億円	(前年度比	+1,	805億円)
・ 貸出金残高	5兆4,	875億円	(前年度比	+2,	133億円)
うち中小企業等貸出	3兆6,	718億円	(前年度比	+1,	367億円)

収益

			(前年度比)
・ 親会社株主に帰属する当期純利益 (連結)	316億円	(+123億円)		
・ 当期純利益 (単体)	300億円	(+117億円)		

2. 2018年度決算概要

【単体】

(単位:億円)

	17年度	18年度	前年度比
業務粗利益	791	778	△13
資金利益	705	676	△29
役務取引等利益	88	87	△1
その他業務利益	△3	14	17
うち国債等債券損益	△5	9	14
経費	582	583	1
実質業務純益	208	194	△14
一般貸倒引当金繰入額 (A)	—	△1	△1
業務純益	208	195	△13
コア業務純益	214	184	△30
臨時損益	34	228	194
不良債権処理額 (B)	1	24	23
貸倒引当金戻入益 (C)	5	—	△5
その他	31	253	222
うち株式等関係損益	20	242	222
経常利益	243	424	181
特別損益	13	△2	△15
当期純利益	183	300	117
信用コスト (A) + (B) - (C)	△3	23	26

【連結】

連結粗利益	842	828	△14
連結経常利益	269	451	182
親会社株主に帰属する当期純利益	193	316	123

主な増益要因

- ・貸出金利息の増加
(+6億円)
- ・株式等関係損益の増加
(+222億円)

主な減益要因

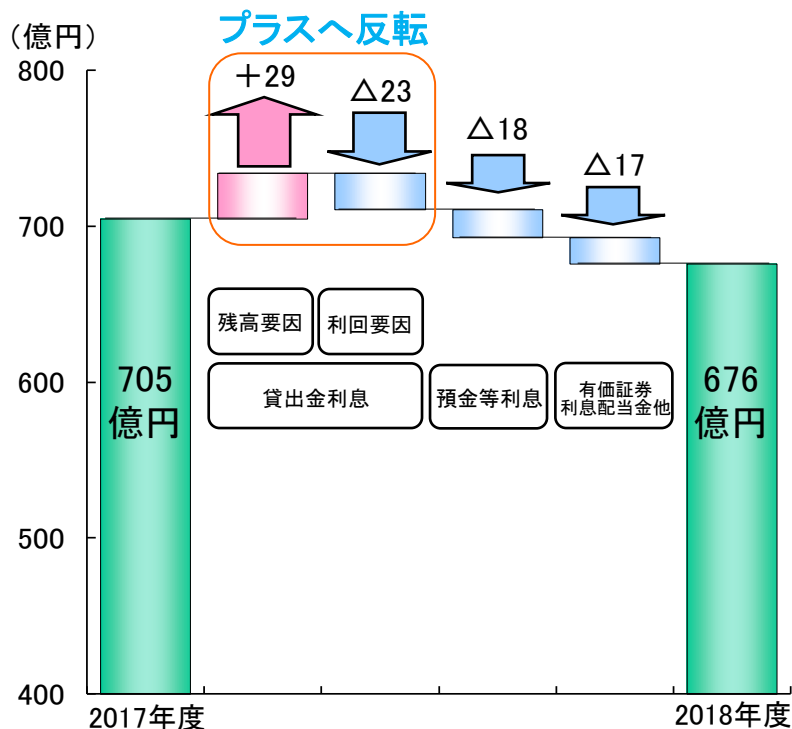
- ・有価証券利息配当金の減少
(△7億円)
- ・外貨預金利息の増加
(+19億円)
- ・信用コストの増加
(+26億円)

連結

- ・連結の純利益は+123億円の増益

3. 資金利益・利回

資金利益の増減要因

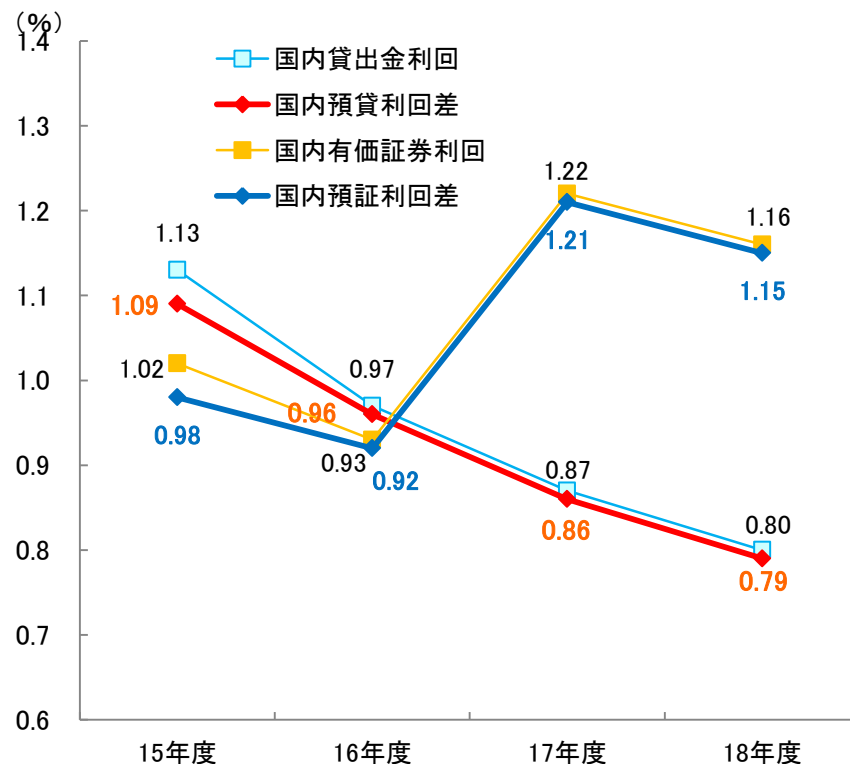


<貸出利息増減額の推移>

(単位: 億円)

	16年度	17年度	18年度
増減額	△ 31	△ 8	6
残高要因	37	33	29
利回要因	△ 68	△ 41	△ 23

利回の推移



<国内有価証券利回の内訳>

(単位: %)

	16年度	17年度	18年度
国内有価証券利回	0.93	1.22	1.16
うち円債利回	0.48	0.47	0.46
うち株式利回	4.26	6.14	6.77

4. 2019年度決算見通し

【単体】 (単位: 億円)

	18年度	19年度 (予想)	前年度比
業務粗利益	778	805	27
資金利益	676	668	△8
役務取引等利益	87	97	10
その他業務利益	14	40	26
うち国債等債券損益	9	24	15
経費	583	580	△3
実質業務純益	194	225	31
一般貸倒引当金繰入額 (A)	△1	△4	△3
業務純益	195	229	34
コア業務純益	184	201	17
臨時損益	228	33	△195
不良債権処理額 (B)	24	7	△17
その他	253	40	△213
うち株式等関係損益	242	25	△217
経常利益	424	262	△162
特別損益	△2	△3	△1
当期純利益	300	187	△113
信用コスト (A) + (B)	23	3	△20

【連結】

親会社株主に帰属する当期純利益	316	200	△116
-----------------	-----	-----	------

業務粗利益

課題解決型営業の推進強化により、貸出金利息や役務取引等利益の増加を図る。

当期純利益

株式等関係損益の一時的な増減要因を除けば、実質的に増益となる。

連結

連結純利益は200億円と、中計最終年度の目標を確保する計画。

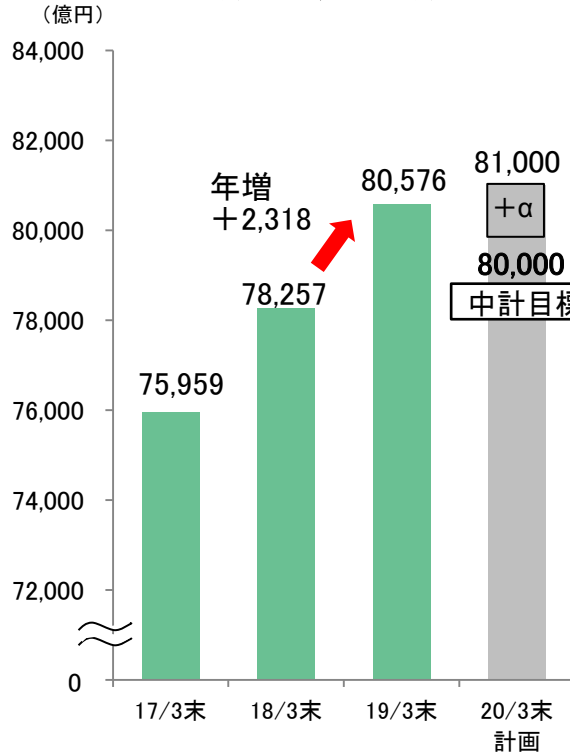
5. 主要計数の状況

主要計数計画・実績

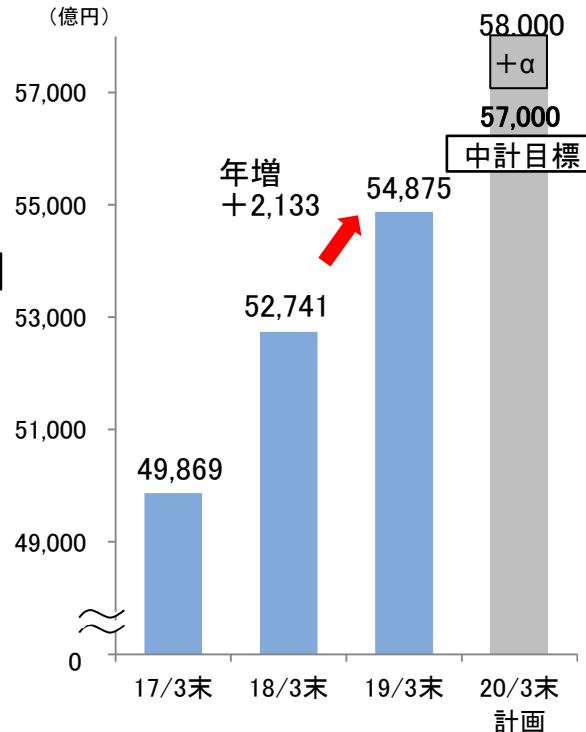
	2018年3月末実績	2019年3月末実績	2020年3月末計画	中計最終年度 2020年3月末当初計画
預金＋譲渡性預金残高	7兆8,257億円	8兆 576億円	8兆1,000億円	8兆円
総貸出金残高	5兆2,741億円	5兆4,875億円	5兆8,000億円	5兆7,000億円
投資信託＋ 京銀証券預かり資産残高	2,347億円	2,739億円	3,600億円	5,000億円
当期純利益(連結)	193億円 (ROE 4.80%)	316億円 (ROE 7.46%)	200億円 (ROE 4.50%)	200億円以上 (ROE 5%程度)

※ROE:株主資本ベース

預金＋譲渡性預金残高



総貸出金残高



当期純利益(連結)

