

I . 業績概要

2019年度中間決算のポイント

預貸金

・ 預金+NCD残高	8兆 663億円	(前年同期比 +2,065億円)
うち個人	4兆7,820億円	(前年同期比 +1,668億円)
・ 貸出金残高	5兆5,315億円	(前年同期比 +1,323億円)
うち中小企業等貸出	3兆6,947億円	(前年同期比 +1,257億円)

収益

		(前年同期比)
・ 親会社株主に帰属する中間純利益 (連結)	128億円	(+8億円)
・ 中間純利益 (単体)	124億円	(+12億円)

2. 2019年度中間決算概要

【単体】

(単位:億円)

	18年度 中間	19年度 中間	前年同期比
業務粗利益	417	416	△1
資金利益	368	352	△16
役務取引等利益	46	41	△5
その他業務利益	2	22	20
うち国債等債券損益	△0	22	22
経費	297	287	△10
業務純益	119	129	10
コア業務純益	120	106	△14
除く投資信託解約損益	105	102	△3
臨時損益	35	39	4
不良債権処理額 (A)	0	3	3
貸倒引当金戻入益 (B)	0	5	5
その他	35	36	1
うち株式等関係損益	27	24	△3
経常利益	155	168	13
特別損益	△1	1	2
中間純利益	111	124	13
信用コスト (A)－(B)	△0	△2	△2

【連結】

連結粗利益	442	441	△1
連結経常利益	169	181	12
親会社株主に帰属する中間純利益	120	128	8

主な増益要因

- ・経費の削減
(△10億円)
- ・国債等債券関係損益の増加
(+22億円)
- ・信用コストの改善
(△2億円)

主な減益要因

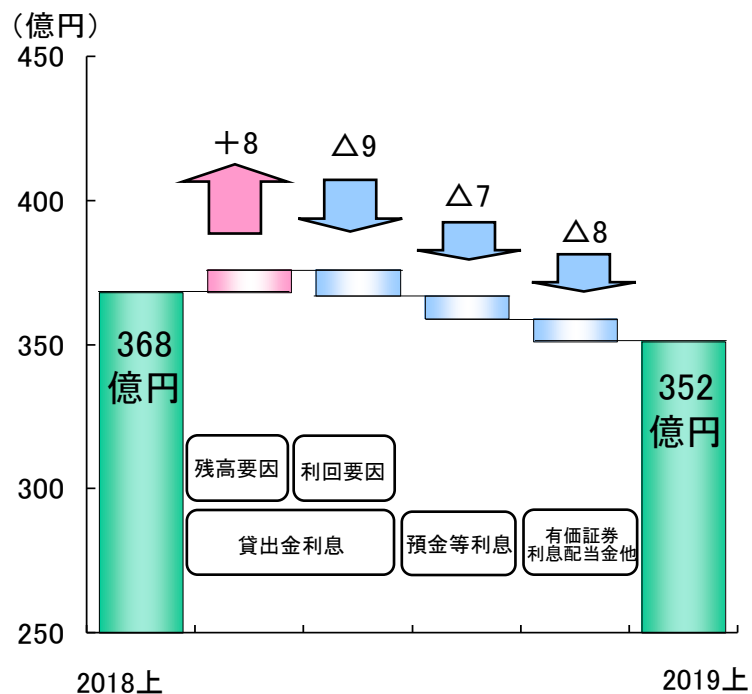
- ・投資信託解約損益の減少
(△10億円)
- ・役務等利益の減少
(△5億円)

連結

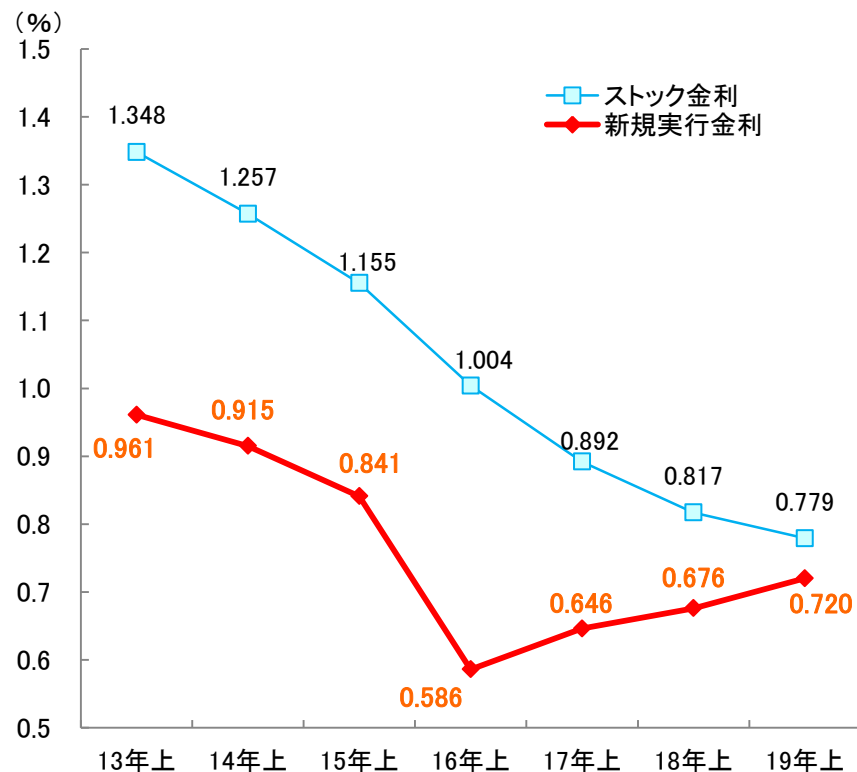
- ・連結の純利益は8億円の増益

3. 資金利益・利回

資金利益の増減要因



国内貸出金利の推移



<貸出利息増減額の推移>

(単位: 億円)

	17上	18上	19上
増減額	△ 6	2	△ 1
残高要因	17	15	8
利回要因	△ 23	△ 13	△ 9

4. 2019年度決算見通し

【単体】

(単位:億円)

	18年度	19年度 (予想)	前年度比
業務粗利益	778	807	29
資金利益	676	672	△4
役務取引等利益	87	95	8
その他業務利益	14	40	26
うち国債等債券損益	9	26	17
経費	583	574	△9
実質業務純益	194	233	39
一般貸倒引当金繰入額 (A)	△1	△4	△3
業務純益	195	237	42
コア業務純益	184	207	23
除く投資信託解約損益	177	197	20
臨時損益	228	30	△198
不良債権処理額 (B)	24	7	△17
その他	253	37	△216
うち株式等関係損益	242	21	△221
経常利益	424	267	△157
特別損益	△2	△5	△3
当期純利益	300	188	△112
信用コスト (A) + (B)	23	3	△20

業務純益

役務等利益の増加を計画

物件費を中心に、経費削減
に引き続き取り組む

当期純利益

株式等関係損益の大幅な減少を除けば、実質的に増益

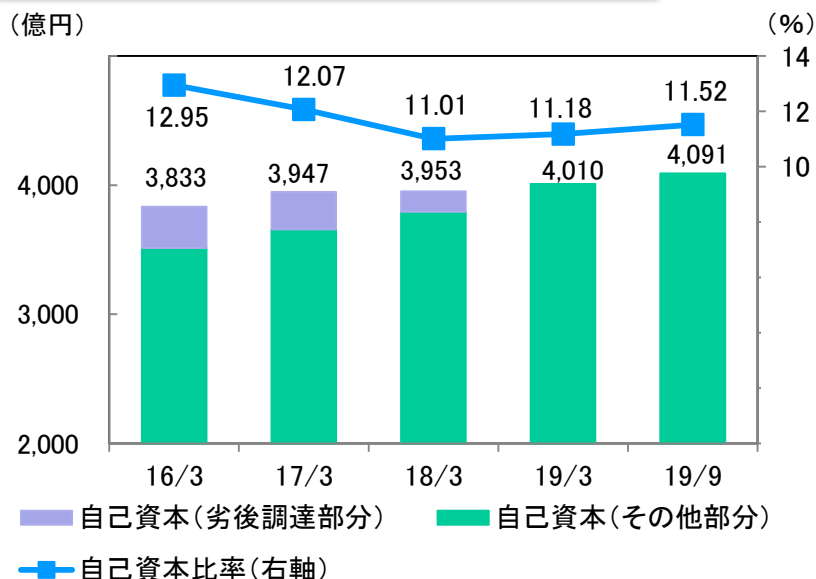
連結

連結純利益は200億円と、
中計最終年度の目標を確保

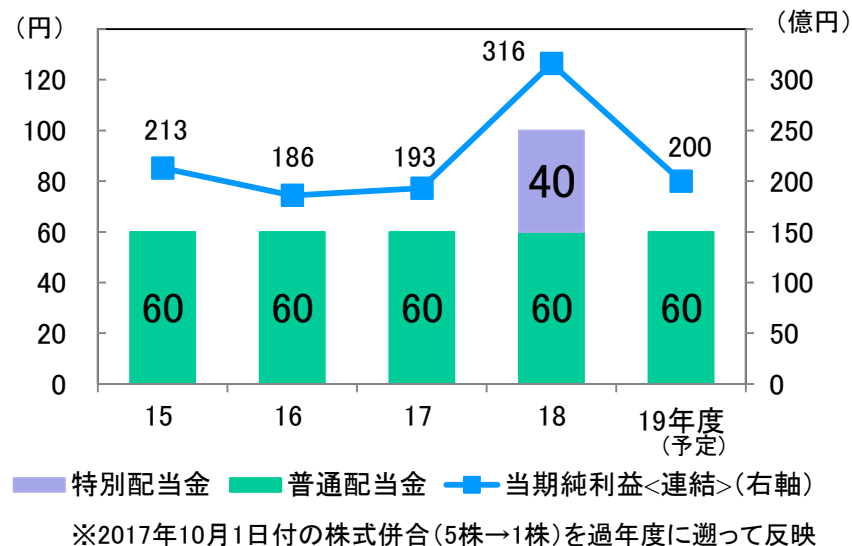
【連結】

親会社株主に帰属する当期純利益	316	200	△116
-----------------	-----	-----	------

自己資本の推移



一株当たり配当金の推移



自己資本比率の推移

	(単位: 億円)				
	16年3月末	17年3月末	18年3月末	19年3月末	19年9月末
自己資本比率(国内基準)	12.95%	12.07%	11.01%	11.18%	11.52%
自己資本	3,833	3,947	3,953	4,010	4,091
リスクアセット等	29,594	32,686	35,872	35,837	35,507

連結ROEの推移

	15年度	16年度	17年度	18年度	19年度(予想)
ROE (株主資本ベース)	5.76%	4.82%	4.80%	7.46%	4.50%
ROE (純資産ベース)	3.19%	2.65%	2.29%	3.56%	2.28%

<参考>	16年3月末	17年3月末	18年3月末	19年3月末	19年9月末
自己資本比率(国際統一基準)	18.30%	19.26%	20.90%	19.84%	21.00%

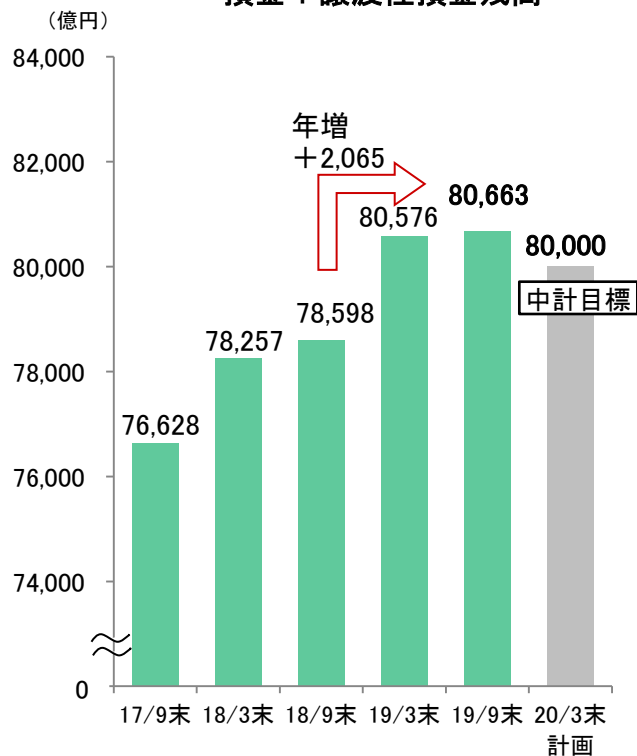
6. 主要計数の状況

主要計数計画・実績

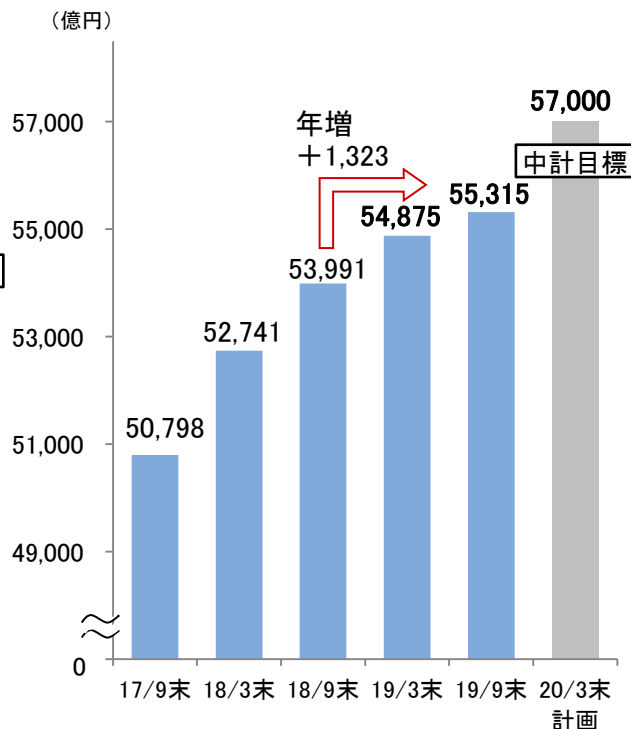
	2019年3月末実績	2019年9月末実績	2020年3月末計画	中計最終年度 2020年3月末当初計画
預金＋譲渡性預金残高	8兆 576億円	8兆 663億円	8兆円	8兆円
総貸出金残高	5兆4,875億円	5兆5,315億円	5兆7,000億円	5兆7,000億円
投資信託＋ 京銀証券預かり資産残高	2,739億円	2,884億円	3,250億円	5,000億円
当期純利益(連結)	316億円 (ROE 7.46%)	128億円 (ROE 5.81%)	200億円 (ROE 4.50%)	200億円以上 (ROE 5%程度)

※ROE:株主資本ベース

預金＋譲渡性預金残高



総貸出金残高



当期純利益(連結)

