

京銀JCBデビット新規入会限定!

最大

京銀JCBデビットの
ご利用でもれなく!



3,000円 キャッシュバック

ご利用金額の10%キャッシュバック

※キャッシュバックは京銀JCBデビットのご利用に対し、上限金額3,000円です。

申込期間

2026年2月1日(日)～2026年5月31日(日)

利用期間

2026年2月1日(日)～2026年6月30日(火)

※キャッシュバックは上記期間以降も継続して実施する場合がございます。

以下の条件1・2の両方をクリアすると、利用期間中に京銀JCBデビットを
ご利用いただいた金額の10%(上限3,000円)をキャッシュバック!

条件
1

申込期間中に京銀JCBデビットを
お申し込みされ、2026年6月30日(火)までに
カードを利用されたお客さま

※ご入会日はカードをお届けする際のカード送付台紙に記載しております。
※すでに、京銀JCBデビットをご契約いただいている場合、または、一度入会
されたカードに再入会された場合はキャッシュバックの対象外となります。

条件
2

京銀JCBデビットのIDで
会員専用WEBサービス
「MyJCB」にログイン
されたお客さま

※2026年6月30日(火)までにログインされた
お客さまが対象となります。

条件1・2 達成までのお手続きの流れは、裏面をご覧ください。

ご注意事項

●すでに、京銀JCBデビットをご契約いただいている場合、また一度退会
されたカードに再入会された場合はキャッシュバックの対象外となります。
●カード入会に際しては当行所定の審査がございます。審査の結果によ
り、ご希望にそえない場合がございますので、ご了承ください。●利用期
間中にご利用いただいたショッピングご利用金額であっても、カードの利
用後、加盟店からJCB本社へ送付する売上情報の到着時期によっては、
ショッピングご利用金額の対象外となる場合がございます。●各種手数料
等は、ショッピングご利用金額には含まれません。●キャッシュバックの際、
カードを退会またはカード利用停止や会員資格の取消事項に該当する場
合、口座設定されていない場合、キャッシュバックの対象外となります。

〈キャッシュバックについて〉

●2026年5月31日(日)までに京銀JCBデビットをお申し込みになり、入会日が2026年6
月30日(火)までの場合のみ対象となります。●キャッシュバックは、2026年9月に決済口
座へご入金いたします。●家族会員の利用は対象外となります。●カードの切り替え、再
発行に伴い利用期間中にカード番号が変わった場合は一部利用金額の対象とならない場
合がございます。●金融情勢の変化等により、当行の判断でキャッシュバックの内容を変更
または、中止させていただく場合がございます。●キャッシュバック金額は課税対象となる
場合がございます。●キャッシュバックは掲載期間以降も継続して実施する場合がございます。
●今回特典が付与された場合、同時期に実施する他のキャンペーンの対象から除
外、または特典総額が景品表示法上の範囲内に制限される場合があります。



step1

新規入会

申込期間中に京銀JCBデビットを申し込み、
2026年6月30日(火)までにご利用

京銀JCBデビットの
入会はこちら ▶▶▶



step2

京銀JCBデビットのIDで
会員専用WEBサービス
「MyJCB」にログイン



スマートフォン
(アプリ)



パソコン

MyJCB

<https://my.jcb.co.jp/Login>

〈ログイン方法〉

- ①「新規登録／ID確認」からカード番号などの必要情報を入力し、京銀JCBデビットのID・パスワードをMyJCBに登録
- ②登録した京銀JCBデビットのID・パスワードでMyJCBにログイン

※お持ちのカードによって、登録できない場合や一部ご利用いただけないサービスがあります。

Apple Pay または Google Pay に京銀 JCB デビットを設定し、お店で使ってみよう！

iPhone の方なら Apple ウォレット、
Android の方なら Google ウォレット
アプリにカードを設定するだけで、
すぐにご利用いただけます。

Apple Pay の
設定方法はコチラ





Google Pay の
設定方法はコチラ



Apple Pay または Google Pay をお店で使ってみよう！


- 1 レジに
タッチ決済対応マーク、
QUIC Pay+ マーク
があるか確認


タッチ決済対応

QUIC Pay+

- 2 スマートフォンを
取り出す

iPhone (Face ID)
サイドボタンをダブルクリックし、
スクリーンを見てFace ID認証

iPhone (Touch ID)
Touch ID (下部中央ボタン) で
指紋認証

Android
スマートフォンを取り出すだけ
アプリの起動や
スリープ解除が必要ないから
サクサク♪
- 3 レジで
「JCBのタッチ決済で」
または「クイックペイで」
と伝える


- 4 お店の端末に
かざして支払い完了
スマートフォンの先端を
専用端末中央にかざす

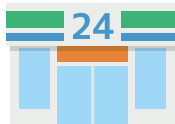


ご利用可能なお店

このマークのついている
お店で利用できます!!



例えば、こんなお店で使えます！



- セブン-イレブン ●ローソン ●ウエルシア薬局 ●イオングループ
- 吉野家 ●ファミリーマート ●イトーヨーカドー ●マクドナルド

〈Apple Pay〉

Apple Pay を利用するには 最新バージョンのiOSまたはiPadOS、watchOS、
macOS が必要です。Apple Pay に対応しているデバイスについては
<https://support.apple.com/ja-jp/102896> をご覧ください。

Apple Pay、Face ID、iPhone、Touch ID は、米国および他の国々で登録された
Apple Inc. の商標です。

iPhone の商標は、アイホン株式会社のライセンスにもとづき使用されています。

〈Google Pay〉

Google Pay のご利用には、Google ウォレットアプリのダウンロードが必要です。
Google ウォレットに対応する Android OS のバージョンは Google ウォレット
のサポートページでご確認ください。

<https://support.google.com/wallet/answer/13314575>

QUICPay を利用するには、おサイフケータイ (R) 対応のデバイスが必要です。

※おサイフケータイは、株式会社 NTT ドコモの登録商標です。

Android、Google Pay、Google ウォレットは Google LLC の商標です。



京都フィナンシャルグループ



京都銀行

(2026年2月1日現在)