

「京都銀行 ライブ配信セミナー」の参加方法のご案内

(「Webex」によるセミナー参加方法)

- ◆京都銀行ライブ配信セミナーは「Webex Events」を使用して開催いたします。「Webex Events」はシスコシステムズが提供するセミナー配信システムです。
- ◆「Webex Events」の操作方法をご案内いたします。
- ◆ライブ配信セミナーをスマートフォン・タブレットでご視聴される場合は、事前の準備が必要になります。
- ◆通信料はお客様の負担となります。また、ご利用環境によっては、映像や音声が悪化したりご利用いただけない可能性があります。予めご了承ください。



1. メールの確認

- ①申込完了後、ご登録いただいたメールアドレス宛てに『セミナーのお申込み受付完了のお知らせ』をお送りいたします。
- ②セミナー前日までに、『セミナーのご案内』メールをお送りいたします。

※前日までにメールが届かない場合は、ご登録メールアドレスに誤りがあるか、迷惑メール対策により、受信できなかった可能性がありますので、再度ご登録いただくか、お問い合わせください。

※@kyotobank.co.jp と @webex.com のドメインからのメールを受信可能に設定してください。

2. 専用アプリのインストール (スマートフォン・タブレットでご視聴される場合のみ)

スマートフォン・タブレットでご視聴される場合は、事前に専用アプリ「Cisco Webex Meeting」のインストールが必要です。下記のQRコードを読み込むか、『セミナーのご案内』メールに記載の **イベントに参加** を押してください。インストール画面へ移動します。



参加方法

＜スマートフォン・タブレットでご視聴の場合＞

『セミナーのご案内』メールに記載の **イベントに参加** を押してください。



◆初めて「Cisco Webex Meeting」を起動する場合のみ、サインイン情報の入力が必要です。




セミナー開始 30 分前より入室できます

接続後、時間になりましたらセミナーが始まります

接続しています..

セミナー視聴

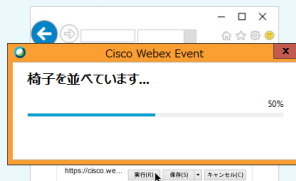
セミナー終了後、退出するときは  を押下 (途中退出も可能です)

イベントから退出

セミナー視聴後、アンケートが表示されますので、ご協力をお願いいたします

一時的な Webex アプリケーションを起動します

毎回ミーティングに参加する度にこのアプリケーションをダウンロードする必要があります。求められたら、[実行] または [開く] を選択します。アプリケーションをいったんコンピューターに保存してから実行することも可能です。



ダウンロード中です

メッセージまたはダイアログボックスを閉じた場合、[ここをクリック](#)してイベントに参加してください。



セミナー視聴



セミナー視聴後、アンケートが表示されますので、ご協力をお願いいたします

質問方法

セミナー内容についてご質問がある場合は、下記の方法でご質問ください。
 なお、時間の都合上、すべてのご質問にお答えすることができない場合があります。

＜スマートフォン・タブレットの場合＞



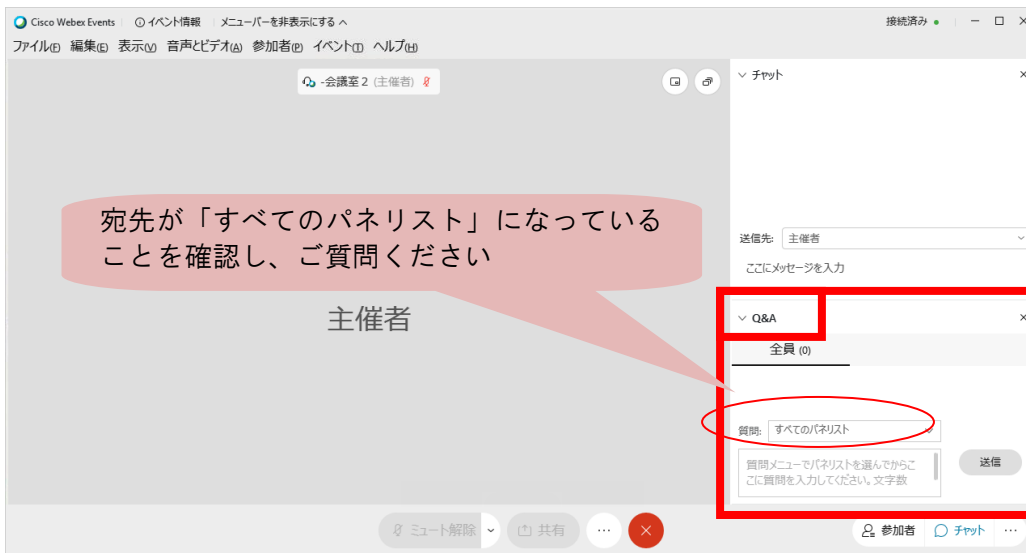
1、基本画面の下部の「...」をタップ

2、左下の「Q&A」をタップ

3、「質問を投稿」をタップ

4、右上に「全パネリスト」と表示されていることを確認し質問を入力して投稿。

＜パソコンの場合＞



お問い合わせ先

株式会社 京都銀行 <https://www.kyotobank.co.jp/>
 メール kyoto-seminar@kyotobank.co.jp
 電話 0120-075-045 (京銀コンサルティングプラザ)
 受付時間 平日 9:00~17:00