

取引先管理

❖ 概要

- ✓ 電子記録債権取引を行う取引先を事前に登録することで、記録請求の都度、取引先を入力する手間を省くことができます。
- ✓ 取引先情報のファイル登録を利用することにより、一括して取引先情報を登録することができます。
なお、登録済みの取引先情報をファイルにて取得することが可能なため、取得したファイルを修正することで、取引先情報の修正や管理を一度にまとめて行うことができます。
- ✓ 取引先情報のファイル登録にて他行分の取引先(新規登録)情報を登録した場合は、登録結果から口座確認を実行する必要があります。
- ✓ 取引先情報をグループごとに管理することができます。
グループで管理することにより、取引先情報を効率的に管理することができます。
また、あわせて、取引先情報に登録債権金額や手数料情報(発生記録(債務者請求)における記録手数料の負担方法)を設定することができます。
登録債権金額や手数料情報を設定することで、記録請求の仮登録時に、設定した登録債権金額や手数料情報を呼び出して使用することができます。
- ✓ 手数料情報は、画面および CSV 形式での登録においては取引先ごとに設定し、共通フォーマット形式(集信1)および総合振込形式での登録においてはファイル単位に一律で設定します。

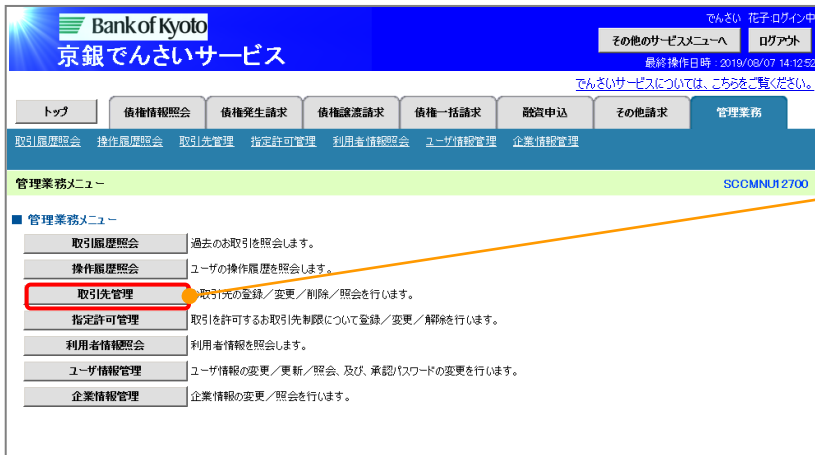
❖ 事前準備

- ✓ 登録する取引先の「利用者番号」「口座情報」が必要となりますので、事前に取引先にご確認ください。
- ✓ 取引先情報のファイル登録を行う場合は、以下のいずれかのファイルを事前に作成してください。
 - ・一括記録請求ファイル(共通フォーマット形式)
☞ 付録 P42『一括記録請求ファイル(共通フォーマット形式)』
 - ・取引先情報登録ファイル(総合振込形式)
☞ 付録 P57『取引先情報登録ファイル(総合振込形式)』
 - ・取引先情報登録ファイル(CSV 形式)
☞ 付録 P58『取引先情報登録ファイル(CSV 形式)』

取引先登録

ログイン後、トップ画面の**管理業務**タブをクリックしてください。

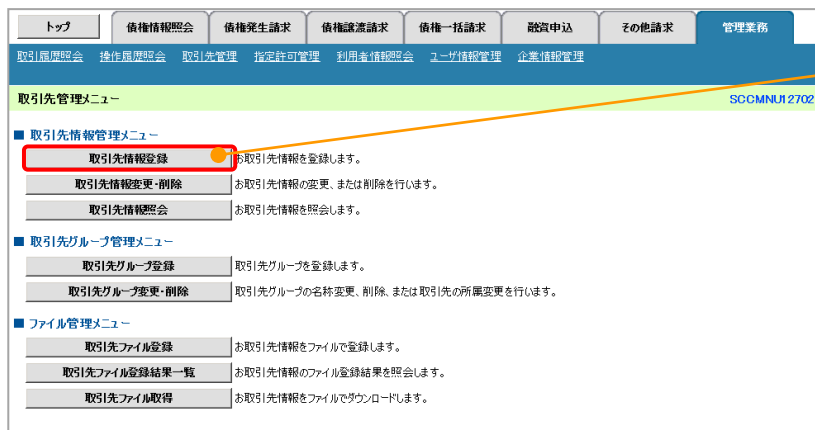
1. 管理業務メニュー画面



取引先管理 ボタンをクリックしてください。



2. 取引先管理メニュー画面



取引先情報登録 ボタンをクリックしてください。

ヒント

一括記録請求前に取引先情報を事前登録するために、一括記録メニュー画面からも本画面へ遷移できます。



① ご注意事項

登録した取引先情報は、口座等が変更になった場合でも自動で更新しませんので、個別に取引先情報の変更を行ってください。



3. 取引先情報登録画面

トップ 債権情報照会 債権発生請求 債権減額請求 債権一括請求 融資申込 その他請求 管理業務

取引履歴照会 操作履歴照会 取引先管理 指定許可管理 利用者情報照会 ユーザー情報管理 企業情報管理

取引先情報登録 SCRTSK11101

① 登録内容を入力 → ② 登録を確認 → ③ 登録完了

取引先に登録する内容を入力してください。
(必須)欄は必ず入力してください。

■ 利用者情報

利用者番号 123456789

法人名/個人事業者名 マルマルアパレル会社
〇〇株式会社

■ 取引先情報

利用者番号

金融機関名 (必須) ① 1234 (半角数字4桁)
でんさい銀行

支店名 (必須) ② 123 (半角数字3桁)
東京支店 豊洲駅出張所

口座種別 (必須) ③ 普通 当座 別段

口座番号 (必須) ④ 1234567 (半角数字7桁)

登録名 ⑤ 大空商事第一営業部 (全角60文字以内)

登録債権金額 (円) ⑥ (半角数字10桁以内)

手数料 (※1) (必須) ⑦ 当方負担
 先方負担 (登録済み金額)
 先方負担 (指定金額) 円 (半角数字4桁以内)
*手数料は、消費税等を含みます。

所属グループ ⑧ 01 月初支払グループ
 02 月末支払グループ
 08 10日支払
 04 20日支払
 05 25日支払
 06 1月支払
 11 2月支払

(※1)「手数料」は、発生記録(債務者請求)でのみの利用となります。

戻る 登録内容の確認へ

取引先情報を入力します。

登録する取引先の

①金融機関コード
(半角数字4桁)

②支店コード(半角数字3桁)

③口座種別

④口座番号(半角数字7桁)

⑤登録名(任意)

(全角60文字以内)

※取引先を任意の名前で登録することが

ができます。

を入力してください。
金融機関選択ボタンにて入力した場合、
①金融機関コード、②支店コードが入力
され、名称が表示されます。



登録する取引先の

⑥登録債権金額(任意)を入力してくだ

さい。

取引先に設定する

⑦手数料を選択してください。

「先方負担(指定金額)」を選択した場合は、手数料の金額(税込)を入力してく

ださい。

所属グループを設定する場合、

⑧所属グループ(任意)の**チェックボ**

クスにチェックを入れてください。



登録内容の確認へボタンをクリックしてく

ださい。



登録債権金額・手数料(発生記録(債務者請求)における記録手数料の負担方法)

項目		概要
登録債権金額		登録する取引先への支払(請求)金額を「登録債権金額」として登録します。 この場合、発生記録請求の仮登録(修正)時に選択した取引先の「登録債権金額」を、債務者請求方式の場合は「支払金額」、債権者請求方式の場合は「債権金額」として使用することができます。
手数料	当方負担	登録する取引先への支払いに係る発生記録請求(債務者請求方式)の記録手数料について、債務者ご自身が負担される場合は「当方負担」を選択します。 登録債権金額について、既に記録手数料を差し引いた金額を登録されている場合も、「当方負担」を選択します。
	先方負担 (登録済み金額)	登録する取引先への支払いに係る発生記録請求(債務者請求方式)の記録手数料を当該取引先(債権者)が実質的に負担される場合において、その金額を、企業情報変更画面で設定した「先方負担手数料」とする場合は「先方負担(登録済み金額)」を選択します。 この場合、発生記録請求(債務者請求方式)の仮登録(修正)時に当該取引先を選択することにより、「支払金額」から「先方負担手数料」を差し引いた金額を「債権金額」とする発生記録請求を行うことができます。
	先方負担 (指定金額)	登録する取引先への支払いに係る発生記録請求(債務者請求方式)の記録手数料を当該取引先(債権者)が実質的に負担される場合において、その金額を、企業情報変更画面で設定した「先方負担手数料」と異なる金額とする場合は、「先方負担(指定金額)」を選択したうえで、個別に設定する金額を「指定金額」として登録します。 この場合、発生記録請求(債務者請求方式)の仮登録(修正)時に当該取引先を選択することにより、「支払金額」から「指定金額」を差し引いた金額を「債権金額」とする発生記録請求を行うことができます。



4. 取引先情報登録確認画面

トップ | 債権情報照会 | 債権発生請求 | 債権譲渡請求 | 債権一括請求 | 融資申込 | その他請求 | 管理業務

取引履歴照会 | 操作履歴照会 | 取引先管理 | 指定許可管理 | 利用者情報照会 | ユーザ情報管理 | 企業情報管理

取引先情報登録確認

SCRTSK11102

① 登録内容を入力 → ② 登録を確認 → ③ 登録完了

エラーメッセージ
以下の内容で取引先の登録を行います。
内容を確認後、「内容を確認しました」欄をチェックし、「登録の実行」ボタンを押してください。

■ 利用者情報

利用者番号	123456789
法人名/個人事業者名	株式会社カシオ
	〇〇株式会社

ページの先頭に戻る

■ 取引先情報

利用者番号	999999999
法人名/個人事業者名	カシオインフォメーション
	株式会社青空商事
金融機関名	1234
	でんざい銀行
支店名	123
	東京支店
口座種別	普通
口座番号	1234567
登録名	大空商事第一営業部
登録債権金額(円)	1,111,000,000
手数料	先方負担(指定金額 1,234円)
所属グループ	01 月初支払グループ
	09 10日支払
	11 2月支払

ページの先頭に戻る

内容を確認しました 「内容を確認

戻る | 登録の実行

取引先情報の登録内容を確認します。
前画面で入力した情報に基づき、でん
さいネットの最新の情報を表示します。

表示内容を確認の上、
チェックボックスにチェックを入れてく
ださい。
チェックを入れていない場合、登録の実
行はできません。

登録の実行ボタンをクリックしてくだ
さい。





5. 取引先情報登録完了画面

取引先情報登録完了画面のスクリーンショット。上部にはメニューバーがあり、「取引先管理」が選択されています。中央には「取引先情報登録完了」のメッセージと、登録完了までのステップ（①登録内容を入力 → ②登録を確認 → ③登録完了）が表示されています。下部には「取引先情報」の登録内容が表形式で表示されています。

取引先情報	
利用者番号	123456789
法人名/個人事業者名	マツダカブシキガイシャ 〇〇株式会社
取引先情報	
利用者番号	999999999
法人名/個人事業者名	カブシキガイシャオオラジヤ 株式会社青空商事
金融機関名	1234 でんざい銀行
支店名	123 東京支店
口座種別	普通
口座番号	1234567
登録名	大空商事第一営業部
登録債権金額(円)	1,111,000,000
手数料	先方負担(指定金額 1,234円)
所屬グループ	01 月初支払グループ 02 10日支払 11 2月支払



✓ 取引先登録の完了となります。

続けて2件目も登録する場合は、サブメニューエリアの
取引先管理をクリックしてください。

☞ P62 の 3. 取引先情報登録画面に遷移するので、同様の手順で登録を行ってください。

取引先登録(記録請求仮登録時)

▶ 取引先登録へボタンの操作手順を発生記録(債務者)請求仮登録完了の画面を例として以下に示します。

1. 発生記録(債務者)請求仮登録完了画面

Bank of Kyoto
京銀でんさいサービス

でんさい 花子 ログイン中
その他のサービスメニューへ ログアウト
最終操作日時: 2019/08/07 14:12:52
でんさいサービスについては、こちらをご覧ください。

トップ 債権情報照会 債権発生請求 債権譲渡請求 債権一括請求 融資申込 その他請求 管理業務

債権者請求 債権者請求

発生記録(債務者)請求仮登録完了 SCKACR11103

① 仮登録内容を入力 → ② 仮登録内容を確認 → ③ 仮登録完了

印刷

発生記録(債務者)請求の仮登録が完了しました。承認者による承認を受けてください。

簡易表示 表示内容を切り替えます。

■ 受付情報

請求番号 123456789012

● 債権者情報(請求先情報)

取引先登録へ ご指定のお取引先を取引先情報として登録できます。
登録後、本画面には戻れませんので、ご注意ください。

利用者番号 123456789

法人名/個人事業者名 デイジーエフカンパニー

DEF株式会社

口座 9999 でんさい銀行 001 東京支店 普通 1234567

取引先登録名 DEF株式会社営業部

ページの先頭に戻る

■ 承認者情報

一次承認者 承認者 電債太郎

最終承認者 承認者 電債花子

ページの先頭に戻る

■ 申請情報

担当者 担当者 山田 寿明

コメント ×××××
×××××

ページの先頭に戻る

トップへ戻る 印刷

取引先登録へ ボタンをクリックしてください。

① ご注意事項

- ・請求先情報を「取引先選択」で設定された場合、「取引先登録へ」ボタンは表示されません。
- ・「取引先登録へ」ボタンを押下すると、次画面から本画面へ戻ることはできません。



2. 取引先情報登録画面

トップ | 債権情報照会 | 債権発生請求 | 債権譲渡請求 | 債権一括請求 | 融資申込 | その他請求 | 管理業務

取引履歴照会 | 操作履歴照会 | 取引先管理 | 指定許可管理 | 利用者情報照会 | ユーザ情報管理 | 企業情報管理

取引先情報登録 SCRTSK1101

① 登録内容を入力 → ② 登録を確認 → ③ 登録完了

取引先に登録する内容を入力してください。

■ 利用者情報

利用者番号	123456789
法人名/個人事業者名	マルマルカンパニー 〇〇株式会社

■ 取引先情報

利用者番号	123456789
金融機関名	1234 でんそく銀行
支店名	123 東京支店 豊洲駅前出張所
口座種別	普通
口座番号	1234567
登録名	① 大空商事第一営業部 (全角60文字以内)
登録債権金額(円)	② [] (半角数字10桁以内)
手数料(※1) (必須)	③ <input checked="" type="radio"/> 当方負担 <input type="radio"/> 先方負担(登録済み金額) <input type="radio"/> 先方負担(指定金額) [] 円(半角数字4桁以内) 「手数料」は、消費税等を含みます。
所属グループ	④ <input type="checkbox"/> 01 月初支払グループ <input type="checkbox"/> 02 月末支払グループ <input type="checkbox"/> 03 10日支払 <input type="checkbox"/> 04 20日支払 <input type="checkbox"/> 05 25日支払 <input type="checkbox"/> 06 1月支払 <input type="checkbox"/> 11 2月支払

(※1)「手数料」は、発生記録(債務者請求)でのみの利用となります。

トップへ戻る | **登録内容の確認へ**

前の画面で、請求の仮登録が完了した取引先の情報が引き継がれます。

前の画面の「取引先登録名」から変更する場合は、
①登録名(任意)(全角60文字以内)を入力してください。

登録する取引先の
②登録債権金額(半角数字10桁以内)を入力してください。

取引先に設定する
③手数料を選択してください。
「先方負担(指定金額)」を選択した場合は、手数料の金額を入力してください。
所属グループを設定する場合、
④所属グループのチェックボックスにチェックを入れてください。

登録内容の確認へ ボタンをクリックしてください。



3. 取引先情報登録確認画面

トップ | 債権情報照会 | 債権発生請求 | 債権譲渡請求 | 債権一括請求 | 融資申込 | その他請求 | 管理業務

取引履歴照会 | 操作履歴照会 | 取引先管理 | 指定許可管理 | 利用者情報照会 | ユーザ情報管理 | 企業情報管理

取引先情報登録確認 SCRTSK1102

① 登録内容を入力 → ② 登録を確認 → ③ 登録完了

エラーメッセージ
以下の内容で取引先の登録を行います。
内容をご確認後、「内容を確認しました」欄をチェックし、「登録の実行」ボタンを押してください。

■ 利用者情報

利用者番号	123456789
法人名/個人事業者名	マルマルカンパニー 〇〇株式会社

■ 取引先情報

利用者番号	999999999
法人名/個人事業者名	カンパニーオブラウンド 株式会社青空商事
金融機関名	1234 でんそく銀行
支店名	123 東京支店
口座種別	普通
口座番号	1234567
登録名	大空商事第一営業部
登録債権金額(円)	1,111,000,000
手数料	先方負担(指定金額 1,234円)
所属グループ	<input checked="" type="checkbox"/> 01 月初支払グループ <input type="checkbox"/> 03 10日支払 <input type="checkbox"/> 11 2月支払

内容を再確認し、「内容を確認しました」欄をチェックし、「登録の実行」ボタンを押してください。

内容を確認しました

戻る | **登録の実行**

取引先情報の登録内容を確認します。
前画面で表示した情報に基づいて、でんそくネットの最新の情報を表示します。

表示内容を確認の上、
チェックボックスにチェックを入れてください。
チェックを入れていない場合、登録の実行はできません。

登録の実行 ボタンをクリックしてください。





4. 取引先情報登録完了画面

トップ	債権情報照会	債権発生請求	債権譲渡請求	債権一括請求	融資申込	その他請求	管理業務
取引履歴照会	操作履歴照会	取引先管理	指定許可管理	利用者情報照会	ユーザ情報管理	企業情報管理	

取引先情報登録完了 SCRTSK11103

① 登録内容を入力 → ② 登録を確認 → ③ 登録完了

[印刷](#)

取引先の登録が完了しました。

■ 利用者情報

利用者番号	123456789
法人名/個人事業者名	マールカブツオンライン 〇〇株式会社

[ページの先頭に戻る](#)

■ 取引先情報

利用者番号	999999999
法人名/個人事業者名	カブツオンラインオンライン 株式会社青空商事
金融機関名	1234 でんざい銀行
支店名	123 東京支店
口座種別	普通
口座番号	1234567
登録名	大空商事第一営業部
登録債権金額(円)	1,111,000,000
手数料	先方負担(指定金額 1,234円)
所屬グループ	01 月初支払グループ 03 10日支払 11 2月支払

[ページの先頭に戻る](#)

[トップへ戻る](#) [印刷](#)



✓ 取引先登録の完了となります。

取引先変更・削除

➤ ログイン後、トップ画面の**管理業務**タブをクリックしてください。

1. 管理業務メニュー画面

Bank of Kyoto
京銀でんさいサービス

でんさい 花子 ログイン中
その他のサービスメニューへ ログアウト
最終操作日時: 2019/08/07 14:12:52
でんさいサービスについては、こちらをご覧ください。

トップ 債権情報照会 債権発生請求 債権譲渡請求 債権一括請求 融資申込 その他請求 **管理業務**

取引履歴照会 操作履歴照会 取引先管理 指定許可管理 利用者情報照会 ユーザ情報管理 企業情報管理

管理業務メニュー SCCMNU12700

■ 管理業務メニュー

取引履歴照会	過去のお取引を照会します。
操作履歴照会	ユーザの操作履歴を照会します。
取引先管理	お取引先の登録/変更/削除/照会を行います。
指定許可管理	取引を許可するお取引先制限について登録/変更/解除を行います。
利用者情報照会	利用者情報を照会します。
ユーザ情報管理	ユーザ情報の変更/更新/照会、及び、承認/パスワードの変更を行います。
企業情報管理	企業情報の変更/照会を行います。



2. 取引先管理メニュー画面

トップ 債権情報照会 債権発生請求 債権譲渡請求 債権一括請求 融資申込 その他請求 **管理業務**

取引履歴照会 操作履歴照会 取引先管理 指定許可管理 利用者情報照会 ユーザ情報管理 企業情報管理

取引先管理メニュー SCCMNU12700

■ 取引先情報管理メニュー

取引先情報登録	お取引先情報を登録します。
取引先情報変更・削除	お取引先情報の変更、または削除を行います。
取引先情報照会	お取引先情報を照会します。

■ 取引先グループ管理メニュー

取引先グループ登録	取引先グループを登録します。
取引先グループ変更・削除	取引先グループの名称変更、削除、または取引先の所属変更を行います。

■ ファイル管理メニュー

取引先ファイル登録	お取引先情報をファイルで登録します。
取引先ファイル登録結果一覧	お取引先情報のファイル登録結果を照会します。
取引先ファイル取得	お取引先情報をファイルでダウンロードします。





3. 取引先一覧画面

トップ 債権情報照会 債権発生請求 債権譲渡請求 債権一括請求 融資申込 その他請求 管理業務

取引履歴照会 操作履歴照会 取引先管理 指定許可管理 利用者情報照会 ツーゲ情報管理 企業情報管理

取引先一覧 SCRTSKI 2101

① 取引先を選択 ⇒ ② 変更内容を入力 ⇒ ③ 変更/削除内容を確認 ⇒ ④ 変更/削除完了

エラーメッセージ
利用者情報、取引先検索条件を入力後、「検索」ボタンを押してください。
対象の取引先を選択してください。

検索条件非表示 検索条件を表示します。

利用者情報検索条件

利用者番号 123456789
法人名/個人事業者名 カブシキカイシャオゾソウカクシ
株式会社青空商事

取引先検索条件

利用者番号 ① 123456789 (半角英数字9文字)
法人名/個人事業者名 ② (全角100文字以内)企業形態は除く
金融機関コード ③ 1234 (半角数字4桁)
金融機関名 ④ (全角15文字以内) 金融機関選択
支店コード ⑤ 123 (半角数字3桁)
支店名 ⑥ (全角15文字以内)
口座種別 ⑦ 普通 当座 別段
口座番号 ⑧ 1234567 (半角数字7桁)
登録名 ⑨ 大空商事第一営業部 (全角60文字以内/前方一致)
グループ名 ⑩

検索

取引先一覧

並び順: 利用者番号 [昇順] 再表示

400件中 1-10件を表示

10ページ前 前ページ 1 2 3 4 5 6 7 8 9 10 次ページ 10ページ次

詳細	変更	削除	利用者番号 法人名/個人事業者名 (登録名)	口座情報	登録債権金額(円)	手数料(※1)	所属 グループID 内容確認
詳細	変更	削除	123456789 カブシキカイシャ 株式会社 (大空商事第一営業部)	9999 でんざい 001 北海道 普通 9999999	1,111,000,000	当方負担	02_03
詳細	変更	削除	123456789 カブシキカイシャ 株式会社 (大空商事第一営業部)	9999 でんざい 001 北海道 普通 9999999	-	先方負担 (指定金額 1,234円)	-
詳細	変更	削除	123456789 カブシキカイシャ 株式会社 (大空商事第一営業部)	9999 でんざい 001 北海道 普通 9999999	1,000,000	先方負担 (登録済み金額)	02_03
詳細	変更	削除	999999999 カブシキカイシャ 株式会社 (大空商事第一営業部)	9999 でんざい 001 北海道 普通 9999999	1,000,000	当方負担	02_03
詳細	変更		取引先情報詳細		00	当方負担	02_03
詳細	変更		利用者情報 利用者番号 123456789 法人名/個人事業者名 カブシキカイシャオゾソウカクシ 株式会社青空商事		00	当方負担	02_03
詳細	変更		取引先情報 利用者番号 999999999 法人名/個人事業者名 カブシキカイシャオゾソウカクシ 株式会社青空商事		00	当方負担	02_03
詳細	変更		金融機関名 1234 支店名 123 東京支店		00	当方負担	02_03
詳細	変更		口座種別 普通 口座番号 1234567 登録名 大空商事第一営業部 登録債権金額(円) 1,000,000		00	当方負担	02_03
詳細	変更		手数料(※1) 先方負担(指定金額 1,234円) 所属グループ 02 月米支払グループ 03 10日支払		00	当方負担	02_03

(※1)「手数料」は、発生記録(債権発生)でのみ利用が可能です。

取引先検索条件の

- ①利用者番号(任意)
(半角英数字 9 文字)
- ②法人名/個人事業者名(任意)
(全角 100 文字以内)企業形態は除く
- ③金融機関コード(任意)
(半角数字 4 桁)
- ④金融機関名(任意)
(全角 15 文字以内)
- ⑤支店コード(任意)
(半角数字 3 桁)
- ⑥支店名(任意)
(全角 15 文字以内)

を入力してください。

⑦口座種別(任意)
口座種別の **チェックボックス** にチェックを入れてください。

取引先検索条件の

- ⑧口座番号(任意)
(半角数字 7 桁)
- ⑨登録名(任意)
(全角 60 文字以内/前方一致)

を入力してください。

⑩グループ名のプルダウンにて示される項目から選択してください。

検索 ボタンをクリックしてください。

【取引先を削除する場合】
削除する取引先の **削除** ボタンをクリックしてください。

【取引先を変更する場合】
変更する取引先の **変更** ボタンをクリックしてください。

変更ボタン
押下時
P70 4 画面

削除ボタン
押下時
P72 7 画面

【取引先を変更する場合】

4. 取引先情報変更画面

取引先情報の
 ①金融機関名(半角数字4桁)
 ②支店名(半角数字3桁)
 ③口座種別
 ④口座番号(半角数字7桁)
 ⑤登録名(任意)(全角60文字以内)
 を入力してください。

登録する取引先の
 ⑥登録債権金額
 (半角数字10桁以内)
 を入力してください。

取引先に設定する
 ⑦手数料を選択してください。
 「先方負担(指定金額)」を選択した場合は、手数料の金額(税込)を入力してください。

所属グループを設定する場合、
 ⑧所属グループの「チェックボックス」に
 チェックを入れてください。

「変更内容の確認へ」ボタンをクリックしてください。



5. 取引先情報変更確認画面

表示内容を確認の上、
 「チェックボックス」にチェックを入れてください。
 チェックを入れていない場合、変更の実行はできません。

「変更の実行」ボタンをクリックしてください。





6. 取引先情報変更完了画面

トップ	債権情報照会	債権発生請求	債権譲渡請求	債権一括請求	融資申込	その他請求	管理業務
取引履歴照会	債権発生照会	取引先管理	指定許可管理	利用者情報照会	ユーザ情報管理	企業情報管理	

取引先情報変更完了 SCRTSK12104

① 取引先を選択 → ② 変更内容を入力 → ③ 変更内容を確認 → ④ 変更完了

印刷

取引先の変更が完了しました。

■ 利用者情報

利用者番号	123456789
法人名/個人事業者名	カブシキカイシャオノラボラツ
	株式会社青空商事

[ページの先頭に戻る](#)

■ 取引先情報

利用者番号	999999999
法人名/個人事業者名	カブシキカイシャオノラボラツ
	株式会社青空商事
金融機関名	1234
	でんさい銀行
支店名	123
	東京支店
口座種別	普通
口座番号	1234567
登録名	大空商事第一営業部
登録債権金額(円)	1,000,000
手数料	先方負担(指定金額 1,234円)
所属グループ	01 月初支払グループ
	02 10日支払

[ページの先頭に戻る](#)

トップへ戻る 印刷



✓取引先変更の完了となります。

【取引先を削除する場合】

7. 取引先情報削除確認画面

トップ	債権情報照会	債権発生請求	債権譲渡請求	債権一括請求	融資申込	その他請求	管理業務
取引履歴照会	操作履歴照会	取引先管理	指定許可管理	利用者情報照会	ユーザ情報管理	企業情報管理	

取引先情報削除確認 SCRTSKI2105

① 取引先を選択 → ② 削除内容を確認 → ③ 削除完了

以下の取引先の削除を行います。
内容をご確認後、「内容を確認しました」欄をチェックし、「削除の実行」ボタンを押してください。

■ 利用者情報

利用者番号	123456789
法人名/個人事業者名	カブシキカイシャオウショウジ

口座番号	1234567
登録名	大空商事第一営業部
登録債権金額(円)	1,000,000
手数料	先方負担(指定金額 1,234円)
所属グループ	01 月初支払グループ 03 10日支払

戻る **削除の実行**



表示内容を確認の上、**チェックボックス**にチェックを入れてください。
チェックを入れていない場合、削除の実行はできません。



削除の実行ボタンをクリックしてください。



8. 取引先情報削除完了画面

トップ	債権情報照会	債権発生請求	債権譲渡請求	債権一括請求	融資申込	その他請求	管理業務
取引履歴照会	操作履歴照会	取引先管理	指定許可管理	利用者情報照会	ユーザ情報管理	企業情報管理	

取引先情報削除完了 SCRTSKI2106

① 取引先を選択 → ② 削除内容を確認 → ③ 削除完了

取引先情報を削除しました。

■ 利用者情報

利用者番号	123456789
法人名/個人事業者名	カブシキカイシャオウショウジ

口座番号	1234567
登録名	大空商事第一営業部
登録債権金額(円)	1,000,000
手数料	先方負担(指定金額 1,234円)
所属グループ	01 月初支払グループ 03 10日支払

トップへ戻る **印刷**



✓取引先削除の完了となります。

取引先照会

➤ ログイン後、トップ画面の**管理業務**タブをクリックしてください。

1. 管理業務メニュー画面

Bank of Kyoto
京銀でんさいサービス

でんさい 花子ログイン中
その他のサービスメニューへ ログアウト
最終操作日時: 2019/08/07 14:12:52
でんさいサービスについては、こちらをご覧ください。

トップ 債権情報照会 債権発生請求 債権譲渡請求 債権一括請求 融資申込 その他請求 管理業務

取引履歴照会 操作履歴照会 取引先管理 指定許可管理 利用者情報照会 ユーザ情報管理 企業情報管理

管理業務メニュー SCGMNU12700

■ 管理業務メニュー

取引履歴照会	過去のお取引を照会します。
操作履歴照会	ユーザの操作履歴を照会します。
取引先管理	お取引先の登録/変更/削除/照会を行います。
指定許可管理	取引を許可するお取引先制限について登録/変更/解除を行います。
利用者情報照会	利用者情報を照会します。
ユーザ情報管理	ユーザ情報の変更/更新/照会、及び、承認/パスワードの変更を行います。
企業情報管理	企業情報の変更/照会を行います。

取引先管理ボタンをクリックしてください。

2. 取引先管理メニュー画面

トップ 債権情報照会 債権発生請求 債権譲渡請求 債権一括請求 融資申込 その他請求 管理業務

取引履歴照会 操作履歴照会 取引先管理 指定許可管理 利用者情報照会 ユーザ情報管理 企業情報管理

取引先管理メニュー SCGMNU12702

■ 取引先情報管理メニュー

取引先情報登録	お取引先情報を登録します。
取引先情報変更・削除	お取引先情報の変更、または削除を行います。
取引先情報照会	お取引先情報を照会します。

■ 取引先グループ管理メニュー

取引先グループ登録	取引先グループを登録します。
取引先グループ変更・削除	取引先グループの名称変更、削除、または取引先の所属変更を行います。

■ ファイル管理メニュー

取引先ファイル登録	お取引先情報をファイルで登録します。
取引先ファイル登録結果一覧	お取引先情報のファイル登録結果を照会します。
取引先ファイル取得	お取引先情報をファイルでダウンロードします。

取引先情報照会ボタンをクリックしてください。



3. 取引先一覧画面

トップ 債権情報照会 債権発生請求 債権譲渡請求 債権一括請求 融資申込 その他請求 管理業務

取引履歴照会 操作履歴照会 取引先管理 指定許可管理 利用者情報照会 ユーザー権限管理 企業情報管理

取引先一覧

SCRTSKI3101

① 取引先を検索

利用者情報、取引先検索条件を入力後、「検索」ボタンを押してください。
対象の取引先を選択してください。

検索条件非表示 検索条件を表示します。

■ 利用者情報検索条件

利用者番号 123456789
法人名/個人事業者名 カブシキカイシャオブラウジ
株式会社青空商事

■ 取引先検索条件

利用者番号 ① 123456789 (半角英数字9文字)
法人名/個人事業者名 ② (全角100文字以内)企業形態は除く
金融機関コード ③ 1234 (半角数字4桁)
金融機関名 ④ (全角15文字以内) 金融機関選択
支店コード ⑤ 123 (半角数字3桁)
支店名 ⑥ (全角15文字以内)
口座種別 ⑦ 普通 当座 別段
口座番号 ⑧ 1234567 (半角数字7桁)
登録名 ⑨ 大空商事第一営業部 (全角60文字以内/前方一致)
グループ名 ⑩

検索

取引先一覧

並び順: 利用者番号 | 昇順 | 再表示

400件中 1-10件を表示

10ページ前 前ページ 1 2 3 4 5 6 7 8 9 10 次ページ 10ページ次

詳細	利用者番号 法人名/個人事業者名	口座情報	登録名	登録債権 金額(P)	手数料(※1)	所属 グループID 内容確認
詳細	123456789 カブシキカイシャオブラウジ 株式会社...	9999 でんざい... 001 北海道... 普通 99999999	大空商事第一営業部	1,111,000,000	当方負担	02_03
詳細	123456789 カブシキカイシャオブラウジ 株式会社...	9999 でんざい... 001 北海道... 普通 99999999	大空商事第一営業部	-	先方負担 (指定金額 1234円)	-
詳細	123456789 カブシキカイシャオブラウジ 株式会社...	9999 でんざい... 001 北海道... 普通 99999999	大空商事第一営業部	1,000,000	先方負担 (登録済み金額)	02_03
詳細	123456789 カブシキカイシャオブラウジ 株式会社...	9999 でんざい... 001 北海道... 普通 99999999	大空商事第一営業部	1,000,000	当方負担	02_03
詳細	123456789 カブシキカイシャオブラウジ 株式会社...	9999 でんざい... 001 北海道... 普通 99999999	大空商事第一営業部	300,000	当方負担	02_03
詳細	123456789 カブシキカイシャオブラウジ 株式会社...	9999 でんざい... 001 北海道... 普通 99999999	大空商事第一営業部	300,000	当方負担	02_03
詳細	123456789 カブシキカイシャオブラウジ 株式会社...	9999 でんざい... 001 北海道... 普通 99999999	大空商事第一営業部	300,000	当方負担	02_03
詳細	123456789 カブシキカイシャオブラウジ 株式会社...	9999 でんざい... 001 北海道... 普通 99999999	大空商事第一営業部	300,000	当方負担	02_03
詳細	123456789 カブシキカイシャオブラウジ 株式会社...	9999 でんざい... 001 北海道... 普通 99999999	大空商事第一営業部	300,000	当方負担	02_03
詳細	123456789 カブシキカイシャオブラウジ 株式会社...	9999 でんざい... 001 北海道... 普通 99999999	大空商事第一営業部	300,000	当方負担	02_03

戻る 印刷

取引先検索条件の

- ①利用者番号(任意)
(半角英数字 9 文字)
- ②法人名/個人事業者名(任意)
(全角 100 文字以内)企業形態は除く
- ③金融機関コード(任意)
(半角数字 4 桁)
- ④金融機関名(任意)
(全角 15 文字以内)
- ⑤支店コード(任意)
(半角数字 3 桁)
- ⑥支店名(任意)
(全角 15 文字以内)

を入力してください。

⑦口座種別(任意)
口座種別の「**チェックボックス**」にチェックを入れてください。

取引先検索条件の

- ⑧口座番号(任意)
(半角数字 7 桁)
- ⑨登録名(任意)
(全角 60 文字以内/前方一致)

を入力してください。

取引先検索条件の

- ⑩グループ名のプルダウンにて示される項目から選択してください。

「**検索**」ボタンをクリックしてください。



✓ 取引先情報照会の完了となります。

取引先ファイル登録

➤ ログイン後、トップ画面の**管理業務**タブをクリックしてください。

1. 管理業務メニュー画面

Bank of Kyoto
京銀でんさいサービス

でんさい 花子 ログイン中
その他のサービスメニューへ ログアウト
最終操作日時: 2019/09/07 14:12:52
でんさいサービスについては、こちらをご覧ください。

トップ 債権情報照会 債権発生請求 債権譲渡請求 債権一括請求 融資申込 その他請求 **管理業務**

取引履歴照会 操作履歴照会 取引先管理 指定許可管理 利用者情報照会 ユーザ情報管理 企業情報管理

管理業務メニュー SCGMNU12700

■ 管理業務メニュー

取引履歴照会	過去のお取引を照会します。
操作履歴照会	ユーザの操作履歴を照会します。
取引先管理	お取引先の登録/変更/削除/照会を行います。
指定許可管理	取引先許可するお取引先制限について登録/変更/解除を行います。
利用者情報照会	利用者情報を照会します。
ユーザ情報管理	ユーザ情報の変更/更新/照会、及び、承認パスワードの変更を行います。
企業情報管理	企業情報の変更/照会を行います。

取引先管理ボタンをクリックしてください。

2. 取引先管理メニュー画面

トップ 債権情報照会 債権発生請求 債権譲渡請求 債権一括請求 融資申込 その他請求 **管理業務**

取引履歴照会 操作履歴照会 取引先管理 指定許可管理 利用者情報照会 ユーザ情報管理 企業情報管理

取引先管理メニュー SCGMNU12702

■ 取引先情報管理メニュー

取引先情報登録	お取引先情報を登録します。
取引先情報変更・削除	お取引先情報の変更、または削除を行います。
取引先情報照会	お取引先情報を照会します。

■ 取引先グループ管理メニュー

取引先グループ登録	取引先グループを登録します。
取引先グループ変更・削除	取引先グループの名前変更、削除、または取引先の所属変更を行います。

■ ファイル管理メニュー

取引先ファイル登録	お取引先情報をファイルで登録します。
取引先ファイル登録結果一覧	お取引先情報のファイル登録結果を照会します。
取引先ファイル取得	お取引先情報をファイルでダウンロードします。

取引先管理メニューを表示します。

取引先ファイル登録ボタンをクリックしてください。



3-1. 取引先情報ファイル登録画面

「集信1形式」※1、「総合振込形式」※2、「CSV形式」※3 ファイルより取引先情報を取込み、一度に登録ができます。

アップロードするファイルを選択するために、**参照** ボタンをクリックしてください。アップロードするファイルの選択をポップアップ表示します。

アップロードするファイルを選択し、**開く** ボタンをクリックしてください。

ポップアップを表示します。

※1
共通フォーマット形式(全銀協の標準化WG規定)
レコード長:250 バイト
項目:詳細は、下記の付録にてご確認ください。
☞付録 P42『一括記録請求ファイル(共通フォーマット形式)』

※2
取引先情報ファイル(総合振込形式)
レコード長:120 バイト
項目:詳細は、下記の付録にてご確認ください。
☞付録 P57『取引先情報登録ファイル(総合振込形式)』

※3
取引先情報ファイル(CSV形式)
レコード長:-
項目:詳細は、下記の付録にてご確認ください。
☞付録 P58『取引先情報登録ファイル(CSV形式)』





3-2. 取引先情報ファイル登録画面

取引先の情報をファイル登録することができます。

選択したファイルのパスが、
①**ファイル名**に反映されたことを確認してください。

登録対象となる取引先情報ファイルについて、
②**ファイル形式**
③**登録方法**
を選択してください。

ファイル形式にて、集信 1 形式または総合振込形式を選択し、ファイル中の金額を債権金額として登録する場合、および、所属グループを設定する場合は、
④**登録債権金額のチェックボックス**
⑥**所属グループのチェックボックス**
にチェックを入れてください。

また、ファイル形式にて集信 1 形式または総合振込形式を選択している場合は、⑤**手数料**を選択してください。

②**登録内容の確認へ** ボタンをクリックしてください。

ヒント

登録方法は、以下の通り選択が可能です。

- ・追加のみ：
登録済みの取引先情報を保持したまま、取引先情報を追加します。
- ・全取引先を削除し追加：
登録済みの取引先情報を全て削除してから、取引先情報を追加します。
- ・重複登録を許容しない：
(a)取引先情報ファイル内で取引先情報が重複した場合、2レコード目以降の取引先情報を登録しません。
(b)登録方法に「追加のみ」を選択した際、既に登録済みの取引先情報とファイル内の取引先情報が重複した場合、ファイル内の取引先情報を登録しません。



① ご注意事項

ファイル登録中は、取引先情報の更新作業や、記録請求の仮登録画面から取引先情報を参照することができなくなるため、大量明細のファイル登録を行う場合は、ご注意ください。



4. 取引先情報ファイル登録確認画面

取引先情報ファイル登録確認 SCRTSKI4102

① 登録内容を入力 → ② 登録内容を確認 → ③ 登録完了

以下の内容で取引先ファイルの登録を行います。
内容を確認後、「内容を確認しました」欄をチェックし、「登録の実行」ボタンを押してください。
ファイル登録中は、取引先情報の更新作業や、記録請求の仮登録画面から取引先情報を参照することができません。
大量明細のファイル登録を行う場合は、ご注意ください。

■ 取引先ファイル情報

ファイル名	seriddata.txt
ファイル形式	集信1形式
登録方法	追加のみ (重複登録を許可する)
登録債権金額	ファイル中の金額を債権金額として登録
手数料	すべての取引先に先方負担を適用
所属グループ	01 月初支払グループ 03 10日支払

内容を確認後、「内容を確認しました」欄をチェックし、「登録の実行」ボタンを押してください。

内容を確認しました

戻る

取引先情報ファイルの登録内容を確認します。



表示内容を確認の上、**チェックボックス**にチェックを入れてください。
チェックを入れていない場合、登録の実行はできません。



登録の実行ボタンをクリックしてください。



5. 取引先情報ファイル登録完了画面

取引先情報ファイル登録完了 SCRTSKI4103

① 登録内容を入力 → ② 登録内容を確認 → ③ 登録完了

取引先ファイルの登録が完了しました。
登録処理完了後、登録結果を通知します。

■ 受付情報

ファイル登録番号	123456789012345678
ファイル登録日時	2013/02/18 14:34:54

■ 取引先ファイル情報

ファイル名	seriddata.txt
ファイル形式	集信1形式
登録方法	追加のみ (重複登録を許可する)
登録債権金額	ファイル中の金額を債権金額として登録
手数料	すべての取引先に先方負担を適用
所属グループ	01 月初支払グループ 03 10日支払

印刷

トップへ戻る



- ✓ 取引先情報ファイル登録の完了となります。
※取引先情報ファイル登録後、ファイル登録結果の確認を行う必要があります。
また、他行分の取引先(新規登録)情報を登録した場合は、登録結果の確認と合わせ、口座確認を実行する必要があります。
- ✓ ファイル登録の結果確認および、口座確認の実行の手順については、
📄 P79『取引先ファイル登録結果一覧』

取引先ファイル登録結果一覧

➤ ログイン後、トップ画面の**管理業務**タブをクリックしてください。

1. 管理業務メニュー画面

Bank of Kyoto
京銀でんさいサービス

管理業務メニュー SCGMNU12700

- 取引履歴照会
- 操作履歴照会
- 取引先管理**
- 指定許可管理
- 利用者情報照会
- ユーザ情報管理
- 企業情報管理

取引先管理ボタンをクリックしてください。

2. 取引先管理メニュー画面

取引先管理メニュー SCGMNU12702

- 取引先情報登録
- 取引先情報変更・削除
- 取引先情報照会
- 取引先グループ登録
- 取引先グループ変更・削除
- 取引先ファイル登録
- 取引先ファイル登録結果一覧**
- 取引先ファイル取得

取引先ファイル登録結果一覧ボタンをクリックしてください。

3. 取引先情報ファイル登録結果一覧画面

取引先情報ファイル登録結果一覧 SORTSKI15101

① 対象の取引先ファイル登録結果を選択

対象の取引先情報ファイル登録結果を選択してください。

取引先情報ファイル登録結果一覧
3件中 1-3件を表示

詳細	ファイル登録日時 ファイル登録番号	合計 件数(件)	正常 件数(件)	正常 件数(件)	ワーニング有 件数(件)	エラー 件数(件)	口座未確認 件数(件)	全体エラー内容
詳細	2013/02/18 14:34:54 123456789012345678	30,000	30,000	10,000	20,000	10,000	10,000	-
詳細	2013/02/17 14:34:09 123456789012345679	500	500	500	0	0	0	-
詳細	2013/02/16 14:34:24 123456789012345677	-	-	-	-	-	-	ファイルレアウト異常

取引先情報ファイル登録結果を表示します。

詳細ボタンをクリックしてください。

4. 取引先情報ファイル登録結果詳細画面



取引先情報ファイル登録結果の詳細を表示します。

内容確認 ボタンをクリックすると、別ウィンドウで、現在登録されている取引先グループ情報を表示します。

「口座確認対象」の**チェックボックス**にチェックを入れてください。

取引先情報登録結果ファイルをダウンロードすることができます。
結果ファイルダウンロード ボタンをクリックしてください。クリックすると、ファイルのダウンロードをポップアップ表示します。ファイルフォーマットの詳細については、付録 P61『取引先情報登録結果ファイル』

口座存在確認を実施します。
口座確認の実行 ボタンをクリックしてください。クリックすると、口座確認後の取引先情報登録可否をポップアップ表示します。

OK ボタンをクリックしてください。

【実行する場合】
OK ボタンをクリックしてください。

ヒント
登録状況が「口座未確認」となっている明細が存在する場合に、以下を表示します。
・「口座確認対象」チェックボックス
・「全選択」ボタン
・「口座確認の実行」ボタン

取引先登録グループ SCDC0M0209

現在、以下の取引先グループが登録されています。以下の内容を確認の上、「閉じる」ボタンを押してください。

グループID	グループ名
01	月期支払グループ
02	月末支払グループ
03	10日支払
04	20日支払
05	25日支払
06	1月支払
11	2月支払

ファイルを直接開きたい場合は**開く** ボタンをクリックしてください。

保存する場合は**保存** ボタンをクリックして所定の場所に保存してください。



登録状況のパターン

登録状況	説明
正常	<ul style="list-style-type: none"> 正常に取引先情報の登録が完了した状態です。 「正常」の取引先情報については、記録請求で利用できます。
正常 (ワーニング有)	<ul style="list-style-type: none"> 条件付^{※1}で取引先情報の登録が完了した状態です。 「正常(ワーニング有)」の場合は、付随項目を除く、取引先情報のみを登録します。登録した取引先情報については、記録請求で利用できます。(登録債権金額および所属グループは利用できません。) なお、付随項目については、別途画面から修正作業が必要となります。 <p>※1: 取引先の利用者番号、口座情報等の情報自体は正しく、付随項目である登録債権金額や所属グループに誤りがある場合。</p>
エラー	<ul style="list-style-type: none"> 取引先情報の登録処理にてエラーが発生し、登録が完了していない状態です。 「エラー」の取引先情報は、DENTRANSに登録されないため、エラー内容を確認後、再登録を行う必要があります。
口座未確認	<ul style="list-style-type: none"> 取引先情報の口座存在確認が未完了の状態です。^{※2} ファイル登録処理のチェックは正常に完了しており、本画面から口座確認を実施する必要があります。 口座確認を行うことより、「正常」、「正常(ワーニング有)」、「エラー」に状況が遷移します。 <p>※2: 他行分の取引先情報を新規で登録した場合、「口座未確認」の状態となります。 また、登録方法に「全取引先を削除し追加」を選択した場合、既に登録済みの他行分の取引先情報を登録し直すことから、既に登録済みの他行分の取引先情報についても、「口座未確認」の状態となります。</p>



5. 取引先情報口座確認結果一覧画面

トップ
債権情報照会
債権発生請求
債権譲渡請求
債権一括請求
融資申込
その他請求
管理業務

取引履歴照会
操作履歴照会
取引先管理
指定許可管理
利用者情報照会
ユーザ情報管理
企業情報管理

取引先情報口座確認結果一覧
SCRTSK15103

登録結果
 →
 口座確認結果

口座確認結果の詳細は以下の通りです。

口座確認結果一覧

通番	利用者番号 法人名/ 個人事業者名 (登録名)	口座情報	登録債権 金額(P)	手数料	所属 グループID 内容確認	登録状況	エラー内容
10000	-	9999 でんそい銀行 001 北海道支店 当座 1234567	1,000,000,000	当方負担	01,02,03	エラー	でんそいネットへの登録ができません。
1	123456782 カンキカインテック 株式会社青空商事 (大空商事第一営業部)	9999 でんそい銀行 001 北海道支店 当座 1234567	-	先方負担 (指定金額 1,234円)	-	正常(ワーニング有)	金額に誤りがあったため、登録債権金額は設定できませんでした。
6	123456783 カンキカインテック 株式会社青空商事 (大空商事第一営業部)	9999 でんそい銀行 001 北海道支店 当座 1234567	3,000,000	先方負担 (登録済み金額)	01,02,03	正常	-
7	123456784 カンキカインテック 株式会社青空商事 (大空商事第一営業部)	9999 でんそい銀行 001 北海道支店 当座 1234567	4,000,000	当方負担	01,02,03	正常	-

登録結果詳細へ
ページの先頭に戻る

取引先情報の口座確認結果を表示します。



✓ 取引先ファイル登録結果確認が完了となります。

続けて、口座未確認の取引先情報がなくなるまで、取引先情報の口座確認を行う必要があるため、登録結果詳細へ ボタンを押下してください。

取引先情報の口座確認手順は、P79『3. 取引先情報ファイル登録結果一覧』

取引先情報ファイル取得

➤ ログイン後、トップ画面の**管理業務**タブをクリックしてください。

1. 管理業務メニュー画面

Bank of Kyoto
京銀でんさいサービス

でんさい 花子ログイン中
その他のサービスメニューへ ログアウト
最終操作日時: 2019/08/07 14:12:52
でんさいサービスについては、こちらをご覧ください。

トップ 債権情報照会 債権発生請求 債権譲渡請求 債権一括請求 融資申込 その他請求 管理業務

取引履歴照会 操作履歴照会 取引先管理 指定許可管理 利用者情報照会 ユーザ情報管理 企業情報管理

管理業務メニュー SCCMNU12700

■ 管理業務メニュー

取引履歴照会	過去のお取引を照会します。
操作履歴照会	ユーザの操作履歴を照会します。
取引先管理	お取引先の登録/変更/削除/照会を行います。
指定許可管理	取引先許可するお取引先制限について登録/変更/解除を行います。
利用者情報照会	利用者情報を照会します。
ユーザ情報管理	ユーザ情報の変更/更新/照会、及び、承認パスワードの変更を行います。
企業情報管理	企業情報の変更/照会を行います。

 **取引先管理** ボタンをクリックしてください。



2. 取引先管理メニュー画面

トップ 債権情報照会 債権発生請求 債権譲渡請求 債権一括請求 融資申込 その他請求 管理業務

取引履歴照会 操作履歴照会 取引先管理 指定許可管理 利用者情報照会 ユーザ情報管理 企業情報管理

取引先管理メニュー SCCMNU12702

■ 取引先情報管理メニュー


取引先情報登録	お取引先情報を登録します。
取引先情報変更・削除	お取引先情報の変更、または削除を行います。
取引先情報照会	お取引先情報を照会します。

■ 取引先グループ管理メニュー

取引先グループ登録	取引先グループを登録します。
取引先グループ変更・削除	取引先グループの名称変更、削除、または取引先の所属変更を行います。

■ ファイル管理メニュー

取引先ファイル登録	お取引先情報をファイルで登録します。
取引先ファイル登録結果一覧	お取引先情報のファイル登録結果を照会します。
取引先ファイル取得	お取引先情報をファイルでダウンロードします。

 **取引先ファイル取得** ボタンをクリックしてください。





3. 取引先情報ファイル取得画面

取得する取引先情報ファイルを確認します。

ダウンロードする取引先情報ファイルに自身の利用者情報を併せて出力する場合は、**自身の利用者情報のダウンロードのチェックボックス**にチェックを入れてください。

ポップアップを表示します。

取引先情報ファイル(共通フォーマット形式)をダウンロードすることができます。**ダウンロード**ボタンをクリックしてください。クリックすると、ファイルのダウンロードをポップアップ表示します。ファイルフォーマットの詳細については、付録 P58『取引先情報登録ファイル(GSV形式)』

保存する場合は**保存**ボタンをクリックして所定の場所に保存してください。

ファイルを直接開きたい場合は**開く**ボタンをクリックしてください。



✓ 取引先情報ファイル取得の完了となります。

取引先グループ登録

➤ ログイン後、トップ画面の**管理業務**タブをクリックしてください。

1. 管理業務メニュー画面

Bank of Kyoto
京銀でんさいサービス

でんさい 花子 ログイン中
その他のサービスメニューへ ログアウト
最終操作日時: 2019/09/07 14:12:52
でんさいサービスについては、こちらをご覧ください。

トップ 債権情報照会 債権発生請求 債権譲渡請求 債権一括請求 融資申込 その他請求 管理業務

取引履歴照会 操作履歴照会 取引先管理 指定許可管理 利用者情報照会 ユーザ情報管理 企業情報管理

管理業務メニュー SCGMNUI 2700

■ 管理業務メニュー

取引履歴照会	過去のお取引照会します。
操作履歴照会	ユーザの操作履歴を照会します。
取引先管理	お取引先の登録/変更/削除/照会を行います。
指定許可管理	取引先許可するお取引先制限について登録/変更/解除を行います。
利用者情報照会	利用者情報を照会します。
ユーザ情報管理	ユーザ情報の変更/更新/照会、及び、承認パスワードの変更を行います。
企業情報管理	企業情報の変更/照会を行います。

取引先管理ボタンをクリックしてください。

2. 取引先管理メニュー画面

トップ 債権情報照会 債権発生請求 債権譲渡請求 債権一括請求 融資申込 その他請求 管理業務

取引履歴照会 操作履歴照会 取引先管理 指定許可管理 利用者情報照会 ユーザ情報管理 企業情報管理

取引先管理メニュー SCGMNUI 2702

■ 取引先情報管理メニュー

取引先情報登録	お取引先情報を登録します。
取引先情報変更・削除	お取引先情報の変更、または削除を行います。
取引先情報照会	お取引先情報を照会します。

■ 取引先グループ管理メニュー

取引先グループ登録	お取引先グループを登録します。
取引先グループ変更・削除	取引先グループの名称変更、削除、または取引先の所属変更を行います。

■ ファイル管理メニュー

取引先ファイル登録	お取引先情報をファイルで登録します。
取引先ファイル登録結果一覧	お取引先情報のファイル登録結果を照会します。
取引先ファイル取得	お取引先情報をファイルでダウンロードします。

取引先グループ登録ボタンをクリックしてください。



3. 取引先グループ新規登録画面

トップ | 債権情報照会 | 債権発生請求 | 債権譲渡請求 | 債権一括請求 | 融資申込 | その他請求 | 管理業務

取引履歴照会 | 操作履歴照会 | 取引先管理 | 指定許可管理 | 利用者情報照会 | ユーザー情報管理 | 企業情報管理

取引先グループ新規登録 SCRTSK1 7101

① グループ名を入力 → ② 登録完了

取引先グループ名を入力の上、「登録の実行」ボタンを押してください。
(必須)欄は必ず入力してください。

■ 登録されているグループ一覧

グループID	グループ名	登録件数(件)
01	月初支払グループ	20
02	月末支払グループ	100
03	10日支払	50
04	20日支払	2,000
05	25日支払	15
06	1月支払	80
11	2月支払	50

■ グループ情報

グループ名(必須) (全角20文字以内)

戻る

現在登録されている取引先グループの確認と、新規登録する取引先グループ情報を表示します。

新規登録する取引先グループの**グループ名(必須)**
(全角 20 文字以内)
を入力してください。

登録の実行ボタンをクリックしてください。

確認ダイアログの**OK**ボタンをクリックしてください。

ポップアップを表示します。

確認

グループの登録を実行します。よろしいですか？



4. 取引先グループ新規登録完了画面

トップ | 債権情報照会 | 債権発生請求 | 債権譲渡請求 | 債権一括請求 | 融資申込 | その他請求 | 管理業務

取引履歴照会 | 操作履歴照会 | 取引先管理 | 指定許可管理 | 利用者情報照会 | ユーザー情報管理 | 企業情報管理

取引先グループ新規登録完了 SCRTSK1 7102

① グループ名を入力 → ② 登録完了

取引先グループの登録が完了しました。

■ グループ情報

グループID	07
グループ名	不定期支払

トップへ戻る | 取引先管理メニューへ | グループに取引先を追加

✓ 取引先グループ新規登録の完了となります。



取引先グループ名称変更・削除・所属変更

➤ ログイン後、トップ画面の**管理業務**タブをクリックしてください。

1. 管理業務メニュー画面

Bank of Kyoto
京銀でんさいサービス

でんさい 花子 ログイン中
その他のサービスメニューへ ログアウト
最終操作日時: 2019/02/07 14:12:52
でんさいサービスについては、こちらをご覧ください。

トップ 債権情報照会 債権発生請求 債権譲渡請求 債権一括請求 融資申込 その他請求 管理業務

取引履歴照会 操作履歴照会 取引先管理 指定許可管理 利用者情報照会 ユーザ情報管理 企業情報管理

管理業務メニュー SCCMNU12700

■ 管理業務メニュー

取引履歴照会	過去のお取引を照会します。
操作履歴照会	ユーザの操作履歴を照会します。
取引先管理	お取引先の登録/変更/削除/照会を行います。
指定許可管理	取引を許可するお取引先制限について登録/変更/解除を行います。
利用者情報照会	利用者情報を照会します。
ユーザ情報管理	ユーザ情報の変更/更新/照会、及び、承認パスワードの変更を行います。
企業情報管理	企業情報の変更/照会を行います。



取引先管理ボタンをクリックしてください。



2. 取引先管理メニュー画面

トップ 債権情報照会 債権発生請求 債権譲渡請求 債権一括請求 融資申込 その他請求 管理業務

取引履歴照会 操作履歴照会 取引先管理 指定許可管理 利用者情報照会 ユーザ情報管理 企業情報管理

取引先管理メニュー SCCMNU12700

■ 取引先情報管理メニュー

取引先情報登録	お取引先情報を登録します。
取引先情報変更・削除	お取引先情報の変更、または削除を行います。
取引先情報照会	お取引先情報を照会します。

■ 取引先グループ管理メニュー

取引先グループ登録	取引先グループを登録します。
取引先グループ変更・削除	取引先グループの名称変更、削除、または取引先の所属変更を行います。

■ ファイル管理メニュー

取引先ファイル登録	お取引先情報をファイルで登録します。
取引先ファイル登録結果一覧	お取引先情報のファイル登録結果を照会します。
取引先ファイル取得	お取引先情報をファイルでダウンロードします。



取引先グループ変更・削除ボタンをクリックしてください。





3. 取引先グループ一覧画面

取引先グループ一覧 SORTSKI18101

① グループを編集

取引先グループの変更を行う場合は、対象の取引先グループを選択の上、「グループ名変更」ボタンを押してください。
 取引先グループの削除を行う場合は、対象の取引先グループを選択の上、「グループ削除」ボタンを押してください。
 取引先グループに所属させる取引先の変更を行う場合は、対象の取引先グループを選択の上、「取引先の所属変更」ボタンを押してください。

■ グループの変更・削除・所属変更

選択	グループID	グループ名	登録件数(件)
<input checked="" type="radio"/>	01	月初支払グループ	1,120
<input type="radio"/>	02	月末支払グループ	100
<input type="radio"/>	03	10日支払	50
<input type="radio"/>	04	20日支払	200
<input type="radio"/>	05	25日支払	15
<input type="radio"/>	06	1月支払	80
<input type="radio"/>	11	2月支払	50

ページの先頭に戻る

戻る **グループ名変更** **グループ削除** 取引先の所属変更

登録済みの取引先グループが存在する
場合に、一覧を表示します。

取引先グループ名の変更、グループの
削除、所属する取引先情報の追加、解
除の対象となる取引先グループ選択し
てください。

【取引先グループ名を変更する場合】
グループ名変更ボタンをクリックして
ください。

【取引先の所属変更をする場合】
取引先の所属変更ボタンをクリックし
てください。

【取引先グループを削除する場合】
グループ削除ボタンをクリックしてく
ださい。

グループ名変更ボタン
押下時
☞ P88 4 画面

グループ削除ボタン
押下時
☞ P89 6 画面

取引先の所属変更
ボタン押下時
☞ P90 8 画面



【グループ名を変更する場合】

4. 取引先グループ名変更画面

取引先グループ名変更 SCRTSKI18102

① グループ名を変更 ⇒ ② 変更完了

取引先グループ名を修正の上、「変更の実行」ボタンを押してください。
(必須)欄は必ず入力してください。

■ グループ情報

グループID	01
グループ名 (必須)	月払先グループ (全角20文字以内)

戻る 変更の実行

取引先グループ名を表示します。

変更する取引先グループの
グループ名 (必須)
(全角 20 文字以内)
を入力してください。



変更の実行 ボタンをクリックしてください。



確認ダイアログの **OK** ボタンをクリックしてください。

ポップアップを
表示します。

確認

グループ名の変更を実行します。よろしいですか?

OK キャンセル

5. 取引先グループ名変更完了画面

取引先グループ名変更完了 SCRTSKI18103

① グループ名を変更 ⇒ ② 変更完了

取引先グループ名の変更が完了しました。

■ グループ情報

グループID	01
グループ名	月払先グループ

トップへ戻る 取引先管理メニューへ グループ一覧へ

✓取引先グループ名変更の完了となります。

【グループを削除する場合】

6. 取引先グループ削除確認画面

取引先グループ削除確認 SCRTSKI18104

① 削除内容を確認 → ② 削除完了

以下のグループ情報を削除します。内容を確認の上、「削除の実行」ボタンを押してください。

■ グループ情報

グループID	01
グループ名	月初支払グループ
登録件数(件)	1,120

ページの先頭に戻る

戻る **削除の実行**

削除対象となる取引先グループ情報を表示します。



削除の実行ボタンをクリックしてください。



確認ダイアログの**OK**ボタンをクリックしてください。

ポップアップを表示します。

確認

グループの削除を実行します。よろしいですか?

OK キャンセル

7. 取引先グループ削除完了画面

取引先グループ削除完了 SCRTSKI18105

① 削除内容を確認 → ② 削除完了

取引先グループの削除が完了しました。

■ グループ情報

グループID	01
グループ名	月初支払グループ
登録件数(件)	20

ページの先頭に戻る

トップへ戻る 取引先管理メニューへ グループ一覧へ

✓取引先グループ削除の完了となります。

【取引先の所属変更をする場合】

8. 取引先グループ所属変更_変更内容選択画面

取引先グループ所属変更_変更内容選択

① 変更内容を選択 ⇒ ② 取引先の所属を変更 ⇒ ③ 変更内容を確認 ⇒ ④ 変更完了

当該グループに取引先を追加する場合は「グループに取引先を追加」ボタンを押してください。
当該グループから取引先を解除する場合は「グループから取引先を解除」ボタンを押してください。

■ 変更対象グループ

グループID	01
グループ名	月初支払グループ
登録件数(件)	120

ページの先頭に戻る

■ 変更内容

グループに取引先を追加

グループから取引先を解除

戻る

取引先グループへの追加／解除の変更対象となるグループを表示します。



【グループに取引先を追加する場合】
グループに取引先を追加ボタンをクリックしてください。



【グループから取引先を解除する場合】
グループから取引先を解除ボタンをクリックしてください。

グループに取引先を追加ボタン
押下時
☞ P91 9 画面

グループから取引先を解除ボタン
押下時
☞ P93 12 画面



9. 取引先グループ所属変更画面

取引先グループ所属変更

① 変更内容を選択 → ② 取引先の所属を変更 → ③ 変更内容を確認 → ④ 変更完了

変更対象グループ

グループID	01
グループ名	月初支払グループ
変更内容	取引先追加
登録件数(件)	1,120

検索条件非表示 | 検索条件を表示します。

取引先検索条件

利用者番号	123456789 (半角英数字9文字)
法人名/個人事業者名	(全角100文字以内)企業形態は除く
金融機関コード	1234 (半角数字4桁)
金融機関名	(全角15文字以内)
支店コード	123 (半角数字3桁)
支店名	(全角15文字以内)
口座種別	<input type="checkbox"/> 普通 <input type="checkbox"/> 当座 <input type="checkbox"/> 別段
口座番号	1234567 (半角数字7桁)
登録名	大空商事第一営業部 (半角60文字以内/前方一致)
グループ名	

検索

変更対象取引先一覧

追加	所属グループ	利用者番号	法人名/個人事業者名	口座情報	登録名	登録残債金額(P)	手数料
<input type="checkbox"/>	04	123456789	カブキイカイヤオラソウジ 株式会社青空商事	9999 ぞんざい銀行 001 北海道支店 当座 1234567	大空商事第一営業部	1,111,000,000	当方負担
<input type="checkbox"/>	03, 11	123456789	株式会社青空商事 カブキイカイヤオラソウジ 株式会社青空商事	当座 1234567 9999 ぞんざい銀行 001 北海道支店 当座 1234567	大空商事第一営業部	1,000,000	当方負担

全選択 | 戻る | 取引先管理メニューへ | 変更内容の確認へ

変更対象の取引先グループに追加する取引先情報を選択します。

- 取引先検索条件の
- ①利用者番号(任意)
(半角英数字9文字)
 - ②法人名/個人事業者名(任意)
(全角100文字以内)企業形態は除く
 - ③金融機関コード(任意)
(半角数字4桁)
 - ④金融機関名(任意)
(全角15文字以内)
 - ⑤支店コード(任意)
(半角数字3桁)
 - ⑥支店名(任意)
(全角15文字以内)
- を入力してください。

検索ボタンをクリックしてください。

内容確認ボタンをクリックすると、別ウィンドウで、現在登録されている取引先グループ情報を表示します。

追加したい取引先情報のチェックボックスにチェックを入れてください。

⑦口座種別(任意)
口座種別のチェックボックスにチェックを入れてください。

取引先検索条件の

- ⑧口座番号(任意)
(半角数字7桁)
- ⑨登録名(任意)
(全角60文字以内/前方一致)

を入力してください。

一度に選択可能な取引先情報の範囲
取引先情報は、画面に一覧表示されている範囲で、チェックボックスを選択することが可能です。
「ページリンク」および「再表示」ボタンを押下した場合、チェックボックスの入力情報をリセットします。

取引先検索条件の

- ⑩グループ名(任意)

をプルダウンより選択してください。

変更内容の確認へボタンをクリックしてください。

取引先登録グループ

現在、以下の取引先グループが登録されています。
以下の内容を確認の上、情報をお求めのボタンを押してください。

グループ情報

グループID	グループ名
01	月初支払グループ
02	月末支払グループ
03	10日支払
04	20日支払
05	25日支払
06	1月支払
11	2月支払

閉じる





10. 取引先グループ所属変更確認画面

トップ | 債権情報照会 | 債権発生請求 | 債権譲渡請求 | 債権一括請求 | 融資申込 | その他請求 | 管理業務

取引履歴照会 | 操作履歴照会 | 取引先管理 | 指定許可管理 | 利用者情報照会 | ユーザ情報管理 | 企業情報管理

取引先グループ所属変更確認 SCRTSKI8109

① 変更内容を選択 → ② 取引先の所属を変更 → ③ 変更内容を確認 → ④ 変更完了

以下の内容で取引先グループ情報を変更します。
内容をご確認後、「内容を確認しました」欄をチェックし、「変更の実行」ボタンを押してください。

■ 変更対象グループ

グループID	01
グループ名	月初支払グループ
変更内容	取引先追加
変更前登録件数(件)	1,120
変更後登録件数(件)	1,122

[ページの先頭に戻る](#)

変更対象取引先一覧

変更後所属グループID 内容確認	利用者番号	法人名／ 個人事業者名	口座情報	登録名	登録債権 金額(円)	手数料
01, 04	123456789	カブネカインフォメーション 株式会社青空商事	9999 ぞんざい銀行 001 北海道支店 当座 1234567	大空商事第一営業部	1,111,000,000	先方負担 (指定金額 1,234円)
-	123456789	カブネカインフォメーション 株式会社青空商事	9999 ぞんざい銀行 001 北海道支店 当座 1234567	大空商事第一営業部	-	当方負担

内容をご確認後、「内容を確認しました」欄をチェックし、「変更の実行」ボタンを押してください。
 内容を確認しました

戻る | **変更の実行**

変更対象の取引先グループに追加する取引先情報の内容を確認します。

変更の実行 ボタンをクリックしてください。



11. 取引先グループ所属変更完了画面

トップ | 債権情報照会 | 債権発生請求 | 債権譲渡請求 | 債権一括請求 | 融資申込 | その他請求 | 管理業務

取引履歴照会 | 操作履歴照会 | 取引先管理 | 指定許可管理 | 利用者情報照会 | ユーザ情報管理 | 企業情報管理

取引先グループ所属変更完了 SCRTSKI8109

① 変更内容を選択 → ② 取引先の所属を変更 → ③ 変更内容を確認 → ④ 変更完了

以下の取引先を所属グループに追加しました。

■ 変更対象グループ

グループID	01
グループ名	月初支払グループ
変更内容	取引先追加
変更前登録件数(件)	1,120
変更後登録件数(件)	1,122

[ページの先頭に戻る](#)

変更対象取引先一覧

変更後所属グループID 内容確認	利用者番号	法人名／ 個人事業者名	口座情報	登録名	登録債権 金額(円)	手数料
01, 04	123456789	カブネカインフォメーション 株式会社青空商事	9999 ぞんざい銀行 001 北海道支店 当座 1234567	大空商事第一営業部	1,111,000,000	先方負担 (指定金額 1,234円)
-	123456789	カブネカインフォメーション 株式会社青空商事	9999 ぞんざい銀行 001 北海道支店 当座 1234567	大空商事第一営業部	-	当方負担

[ページの先頭に戻る](#)

トップへ戻る | 取引先管理メニューへ | 取引先の所属変更

✓取引先グループ所属変更(取引先追加)の完了となります。

12. 取引先グループ所属変更画面

取引先グループ所属変更

① 変更内容を選択 → ② 取引先の所属を変更 → ③ 変更内容を確認 → ④ 変更完了

変更対象グループ

グループID	01
グループ名	月初支払グループ
変更内容	取引先解除
登録件数(件)	120

検索条件非表示 検索条件を表示します。

取引先検索条件

利用者番号	123456789 (半角英数字9文字)
法人名/個人事業者名	(全角100文字以内)企業形態は除く
金融機関コード	1234 (半角数字4桁)
金融機関名	(全角15文字以内)
支店コード	123 (半角数字3桁)
支店名	(全角15文字以内)
口座種別	<input type="checkbox"/> 普通 <input type="checkbox"/> 当座 <input type="checkbox"/> 別段
口座番号	1234567 (半角数字7桁)
登録名	大空商事第一営業部 (半角60文字以内/前方一致)
グループ名	

検索

変更対象取引先一覧

解除	所属グループ	利用者番号	法人名/個人事業者名	口座情報	登録名	登録債権金額(PY)	手数料
<input type="checkbox"/>	04	123456789	カブキイオンアパレル 株式会社青空商事	9999 ぞんざい銀行 001 北海道支店 当座 1234567	大空商事第一営業部	1,111,000,000	当方負担
<input type="checkbox"/>	03, 11	123456789	株式会社青空商事 カブキイオンアパレル 株式会社青空商事	当座 1234567 9999 ぞんざい銀行 001 北海道支店 当座 1234567	大空商事第一営業部	1,000,000	当方負担

全選択 戻る 取引先管理メニューへ 変更内容の確認へ

変更対象の取引先グループから解除する取引先情報を選択します。

取引先検索条件の

- ①利用者番号(任意)
(半角英数字9文字)
- ②法人名/個人事業者名(任意)
(全角100文字以内)企業形態は除く
- ③金融機関コード(任意)
(半角数字4桁)
- ④金融機関名(任意)
(全角15文字以内)
- ⑤支店コード(任意)
(半角数字3桁)
- ⑥支店名(任意)
(全角15文字以内)

を入力してください。

検索ボタンをクリックしてください。

内容確認ボタンをクリックすると、別ウィンドウで、現在登録されている取引先グループ情報を表示します。

追加したい取引先情報のチェックボックスにチェックを入れてください。

⑦口座種別(任意)
口座種別のチェックボックスにチェックを入れてください。

取引先検索条件の

- ⑧口座番号(任意)
(半角数字7桁)
- ⑨登録名(任意)
(全角60文字以内/前方一致)

を入力してください。

取引先検索条件の

- ⑩グループ名(任意)

をプルダウンより選択してください。

変更内容の確認へボタンをクリックしてください。

一度に選択可能な取引先情報の範囲
取引先情報は、画面に一覧表示されている範囲で、チェックボックスを選択することが可能です。
「ページリンク」および「再表示」ボタンを押下した場合、チェックボックスの入力情報をリセットします。

取引先登録グループ

現在、以下の取引先グループが登録されています。
以下の内容を確認の上、情報をお求めのボタンを押してください。

グループ情報

グループID	グループ名
01	月初支払グループ
02	月末支払グループ
03	10日支払
04	20日支払
05	25日支払
06	1月支払
11	2月支払

閉じる





13. 取引先グループ所属変更確認画面

トップ 債権情報照会 債権発生請求 債権譲渡請求 債権一括請求 融資申込 その他請求 管理業務

取引履歴照会 操作履歴照会 取引先管理 指定許可管理 利用者情報照会 ユーザ情報管理 企業情報管理

取引先グループ所属変更確認 SCRTSKI8108

① 変更内容を選択 → ② 取引先の所属を変更 → ③ 変更内容を確認 → ④ 変更完了

以下の内容で取引先グループ情報を変更します。
内容をご確認後、「内容を確認しました」欄をチェックし、「変更の実行」ボタンを押してください。

■ 変更対象グループ

グループID	01
グループ名	月初支払グループ
変更内容	取引先解除
変更前登録件数(件)	120
変更後登録件数(件)	118

[ページの先頭に戻る](#)

変更対象取引先一覧

変更後所属グループID 内容確認	利用者番号	法人名/ 個人事業者名	口座情報	登録名	登録債権 金額(円)	手数料
01_04	123456789	カブシキカイシャオソラノワジ 株式会社青空商事	9999 ぞんそい銀行 001 北海道支店 当座 1234567	大空商事第一営業部	1,111,000,000	先方負担 (指定金額 1,234円)
-	123456789	カブシキカイシャオソラノワジ 株式会社青空商事	9999 ぞんそい銀行 001 北海道支店 当座 1234567	大空商事第一営業部	-	当方負担

[ページの先頭に戻る](#)

内容をご確認後、「内容を確認しました」欄をチェックし、「変更の実行」ボタンを押してください。
 内容を確認しました

戻る **変更の実行**

変更対象の取引先グループから解除する取引先情報の内容を確認します。

変更の実行 ボタンをクリックしてください。



14. 取引先グループ所属変更完了画面

トップ 債権情報照会 債権発生請求 債権譲渡請求 債権一括請求 融資申込 その他請求 管理業務

取引履歴照会 操作履歴照会 取引先管理 指定許可管理 利用者情報照会 ユーザ情報管理 企業情報管理

取引先グループ所属変更完了 SCRTSKI8108

① 変更内容を選択 → ② 取引先の所属を変更 → ③ 変更内容を確認 → ④ 変更完了

以下の取引先を所属グループから解除しました。

■ 変更対象グループ

グループID	01
グループ名	月初支払グループ
変更内容	取引先解除
変更前登録件数(件)	120
変更後登録件数(件)	118

[ページの先頭に戻る](#)

変更対象取引先一覧

変更後所属グループID 内容確認	利用者番号	法人名/ 個人事業者名	口座情報	登録名	登録債権 金額(円)	手数料
01_04	123456789	カブシキカイシャオソラノワジ 株式会社青空商事	9999 ぞんそい銀行 001 北海道支店 当座 1234567	大空商事第一営業部	1,111,000,000	先方負担 (指定金額 1,234円)
-	123456789	カブシキカイシャオソラノワジ 株式会社青空商事	9999 ぞんそい銀行 001 北海道支店 当座 1234567	大空商事第一営業部	-	当方負担

[ページの先頭に戻る](#)

トップへ戻る 取引先管理メニューへ 取引先の所属変更

✓取引先グループ所属変更(取引先解除)の完了となります。